

TẬP ĐOÀN DẦU KHÍ QUỐC GIA VIỆT NAM
TỔNG CÔNG TY
TÀI CHÍNH CỔ PHẦN DẦU KHÍ VIỆT NAM

BÁO CÁO TÀI CHÍNH QUÝ I NĂM 2013

Gồm có:

Bảng cân đối kế toán
Báo cáo kết quả kinh doanh
Báo cáo lưu chuyển tiền tệ
Thuyết minh báo cáo tài chính

Hà Nội tháng 4/2013



TẬP ĐOÀN DẦU KHÍ QUỐC GIA VIỆT NAM
TỔNG CÔNG TY
TÀI CHÍNH CỔ PHẦN DẦU KHÍ VIỆT NAM

Mẫu số: B02/TCTD
(Ban hành theo QĐ số 16/2007/QĐ-NHNN
ngày 18/04/2007 của Thống đốc NHNN)

BẢNG CÂN ĐỐI KẾ TOÁN
Tại ngày 31 tháng 3 năm 2013

STT	CHỈ TIÊU	Thuyết minh	31/03/2013	31/12/2012
			VND	VND
A	TÀI SẢN			
I	Tiền mặt, vàng bạc, đá quý	4	6.751.674.719	3.504.285.235
II	Tiền gửi tại NHNN	5	381.526.003.751	1.270.483.206.753
III	Tiền, vàng gửi tại các TCTD khác và cho vay các TCTD khác	6	8.928.564.856.549	9.154.270.641.637
1	Tiền, vàng gửi tại các TCTD khác		1.490.030.077.683	3.088.355.422.771
2	Cho vay các TCTD khác		7.494.745.369.135	6.111.753.369.135
3	Dự phòng rủi ro cho vay các TCTD khác		(56.210.590.269)	(45.838.150.269)
IV	Chứng khoán kinh doanh	8	550.000.005.499	550.000.005.499
1	Chứng khoán kinh doanh		550.000.007.069	550.000.007.069
2	Dự phòng giảm giá chứng khoán kinh doanh		(1.570)	(1.570)
V	Các công cụ tài chính phái sinh và các tài sản tài chính khác			
VI	Cho vay	7	37.939.080.677.630	38.749.081.709.343
1	Cho vay		39.067.540.113.963	39.725.045.718.045
2	Dự phòng rủi ro cho vay khách hàng		(1.128.459.436.333)	(975.964.008.702)
VII	Chứng khoán đầu tư	9	7.805.827.086.436	7.149.377.259.993
1	Chứng khoán đầu tư sẵn sàng để bán		5.222.887.972.733	4.550.438.729.420
2	Chứng khoán đầu tư giữ đến ngày đáo hạn		2.810.187.900.364	2.810.202.682.734
3	Dự phòng giảm giá chứng khoán đầu tư		(227.248.786.661)	(211.264.152.161)
VIII	Góp vốn, đầu tư dài hạn	10	2.799.459.525.259	2.739.159.174.691
1	Đầu tư vào công ty con		453.288.243.299	453.288.243.299
1	Vốn góp liên doanh		17.500.000.000	17.500.000.000
2	Đầu tư vào công ty liên kết			210.693.249.631
3	Đầu tư dài hạn khác		2.377.273.023.237	2.316.388.794.237
4	Dự phòng giảm giá đầu tư dài hạn		(48.601.741.277)	(258.711.112.476)
IX	Tài sản cố định		466.626.440.105	480.998.713.868
1	Tài sản cố định hữu hình	11	375.780.083.388	386.685.902.058
a	Nguyên giá TSCĐ		532.827.046.778	532.187.651.414
b	Hao mòn TSCĐ		(157.046.963.390)	(145.501.749.356)
2	Tài sản cố định vô hình	12	90.846.356.717	94.312.811.810
a	Nguyên giá TSCĐ		106.346.353.692	106.346.353.692
b	Hao mòn TSCĐ		(15.499.996.975)	(12.033.541.882)
X	Tài sản Có khác		27.970.043.053.248	27.639.142.883.353
1	Các khoản phải thu	13	10.459.293.791.458	10.868.821.788.423
2	Các khoản lãi, phí phải thu		4.157.262.319.088	3.538.190.167.847
3	Tài sản thuế TNDN hoãn lại			
4	Tài sản Có khác	14	14.147.444.558.445	14.032.087.794.455
	- Trong đó: Lợi thế thương mại			
5	Các khoản dự phòng rủi ro cho các tài sản Có nội bảng khác	15	(793.957.615.743)	(799.956.867.372)
TỔNG TÀI SẢN CÓ			86.847.879.323.196	87.736.017.880.372

BẢNG CÂN ĐỐI KẾ TOÁN
 Tại ngày 31 tháng 3 năm 2013

STT	CHỈ TIÊU	Thuyết minh	31/03/2013	31/12/2012
			VND	VND
B	NỢ PHẢI TRẢ VÀ VỐN CHỦ SỞ HỮU			
I	Các khoản nợ Chính phủ và NHNN			103.677.070.655
II	Tiền gửi và vay các TCTD khác	16	23.546.148.057.622	23.975.510.903.073
1	Tiền gửi của các TCTD khác		9.567.799.361.634	10.339.940.207.086
2	Vay các TCTD khác		13.978.348.695.988	13.635.570.695.987
III	Tiền gửi của khách hàng	17	25.678.580.503.102	25.108.102.349.833
IV	Các công cụ tài chính phái sinh và các khoản nợ tài chính khác			25.453.000.000
V	Vốn tài trợ, uỷ thác đầu tư, cho vay TCTD chịu rủi ro	18	7.587.296.631.261	8.926.099.441.959
VI	Phát hành giấy tờ có giá	19	946.841.497.994	30.082.800
VII	Các khoản nợ khác	20	22.305.479.311.734	22.833.718.853.935
1	Các khoản lãi, phí phải trả		1.121.050.734.750	1.121.721.631.684
2	Thuế TNDN hoãn lại phải trả			
3	Các khoản phải trả và công nợ khác		21.157.541.807.173	21.688.665.945.258
4	Dự phòng rủi ro khác		26.886.769.811	23.331.276.993
	TỔNG NỢ PHẢI TRẢ		80.064.346.001.713	80.972.591.702.255
VIII	Vốn và các quỹ		6.783.533.321.483	6.763.426.178.117
1	Vốn của TCTD	21	6.055.604.184.999	6.055.604.184.999
a	Vốn điều lệ		6.000.000.000.000	6.000.000.000.000
b	Vốn đầu tư XDCH			
c	Thặng dư vốn cổ phần		55.604.184.999	55.604.184.999
2	Quỹ của TCTD		540.181.140.446	545.163.156.979
3	Chênh lệch tỷ giá hối đoái		4.819.499.305	
4	Chênh lệch đánh giá lại tài sản			
5	Lợi nhuận chưa phân phối/(Lỗ lũy kế)	21	182.928.496.733	162.658.836.139
IX	Lợi ích của cổ đông thiểu số			
	TỔNG NỢ PHẢI TRẢ VÀ VỐN CHỦ SỞ HỮU		86.847.879.323.196	87.736.017.880.372

CÁC CHỈ TIÊU NGOÀI BẢNG CÂN ĐỐI KẾ TOÁN

STT	CHỈ TIÊU	Thuyết minh	31/03/2013	31/12/2012
			VND	VND
I	Nghĩa vụ nợ tiềm ẩn		3.277.437.672.094	2.791.312.455.781
1	Bảo lãnh vay vốn			
2	Bảo lãnh khác	22	3.277.437.672.094	2.791.312.455.781
II	Các cam kết đưa ra		1.180.656.182.405	1.181.968.303.724
1	Cam kết khác	23	1.180.656.182.405	1.181.968.303.724

Hà Nội, ngày 20 tháng 4 năm 2013

Lập biểu
(Ký, họ tên)



Nguyễn Thị Thanh Huyền

Kế toán trưởng
(Ký, họ tên)



Đặng Thế Hiển

Tổng Giám đốc
(Ký, họ tên, đóng dấu)



Nguyễn Thiên Bảo

TẬP ĐOÀN DẦU KHÍ QUỐC GIA VIỆT NAM
TỔNG CÔNG TY
TÀI CHÍNH CỔ PHẦN DẦU KHÍ VIỆT NAM

Mẫu số: B03/TC/DT

(Ban hành theo QĐ số 16/2007/QĐ-NHNN
ngày 18/04/2007 của Thống đốc NHNN)


KẾT QUẢ KINH DOANH
Quý I năm 2013

Từ ngày 01/01/2013 đến ngày 31/03/2013

STT	CHỈ TIÊU	Quý I		Lũy kế từ đầu năm đến cuối quý	
		Năm 2013	Năm 2012	Năm 2013	Năm 2012
Thuyết minh	VND	VND	VND	VND	VND
1	Thu nhập lãi và các khoản thu nhập tương tự	954.400.719.414	1.680.081.828.487	954.400.719.414	1.680.081.828.487
2	Chi phí lãi và các chi phí tương tự	1.096.601.518.560	1.957.406.674.461	1.096.601.518.560	1.957.406.674.461
I	Thu nhập lãi thuần	(142.200.799.146)	(277.324.845.974)	(142.200.799.146)	(277.324.845.974)
3	Thu nhập từ hoạt động dịch vụ	27.275.452.679	10.799.925.662	27.275.452.679	10.799.925.662
4	Chi phí hoạt động dịch vụ	8.215.897.931	12.801.610.402	8.215.897.931	12.801.610.402
II	Lãi/lỗ thuần từ hoạt động dịch vụ	19.059.554.748	(2.001.684.740)	19.059.554.748	(2.001.684.740)
III	Lãi/lỗ thuần từ hoạt động kinh doanh ngoại hối	(8.491.743.521)	(4.348.548.826)	(8.491.743.521)	(4.348.548.826)
IV	Lãi/lỗ thuần từ mua bán chứng khoán	(224.471.396.828)	(128.006.469.464)	(224.471.396.828)	(128.006.469.464)
5	Thu nhập từ hoạt động khác	677.351.762.329	826.446.098.504	677.351.762.329	826.446.098.504
6	Chi phí hoạt động khác	19.297.565.797	48.020.574.024	19.297.565.797	48.020.574.024
V	Lãi/lỗ thuần từ hoạt động khác	658.054.196.532	778.425.524.480	658.054.196.532	778.425.524.480
VI	Thu nhập từ góp vốn, mua cổ phần	15.668.352.200	13.544.404.509	15.668.352.200	13.544.404.509
VII	Chi phí hoạt động	130.887.594.086	150.098.889.645	130.887.594.086	150.098.889.645
VIII	Lợi nhuận thuần từ hoạt động kinh doanh trước chi phí dự phòng rủi ro tín dụng	186.730.569.899	230.189.490.340	186.730.569.899	230.189.490.340
IX	Chi phí dự phòng rủi ro tín dụng	166.438.664.938	34.198.594.962	166.438.664.938	34.198.594.962
X	Tổng lợi nhuận trước thuế	20.291.904.961	195.990.895.378	20.291.904.961	195.990.895.378
7	Chi phí thuế TNDN hiện hành	22.244.370	39.817.853.716	22.244.370	39.817.853.716
8	Chi phí thuế TNDN hoãn lại				
XI	Chi phí thuế TNDN	22.244.370	39.817.853.716	22.244.370	39.817.853.716
XII	Lợi nhuận sau thuế	20.269.660.591	156.173.041.662	20.269.660.591	156.173.041.662
XIII	Lãi cơ bản trên cổ phiếu	34	260	34	260

Lập biểu
(Ký, họ tên)

Kế toán trưởng
(Ký, họ tên)



Nguyễn Thiện Bảo

TẬP ĐOÀN DẦU KHÍ QUỐC GIA VIỆT NAM
TỔNG CÔNG TY
TÀI CHÍNH CỔ PHẦN DẦU KHÍ VIỆT NAM

Mẫu số: B04/TCTD
(Ban hành theo QĐ số 16/2007/QĐ-NHNN
ngày 18/04/2007 của Thống đốc NHNN)

BÁO CÁO LƯU CHUYỂN TIỀN TỆ
(Theo phương pháp trực tiếp)
Quý I năm 2013

STT	Chỉ tiêu	Quý I năm 2013	Quý I năm 2012
Lưu chuyển tiền từ hoạt động kinh doanh			
1	Thu nhập lãi và các khoản thu nhập tương tự nhận được	335.328.568.173	552.896.674.957
2	Chi phí lãi và các chi phí tương tự đã trả	(1.097.272.415.494)	(1.360.335.465.527)
3	Thu nhập từ hoạt động dịch vụ nhận được	19.059.554.748	(2.001.684.740)
4	Chênh lệch số tiền thực thu/ thực chi từ hoạt động kinh doanh (ngoại tệ, vàng bạc, chứng khoán)	(216.978.505.849)	(132.355.018.290)
5	Thu nhập khác	441.475.322.715	574.968.162.044
6	Tiền thu các khoản nợ đã được xử lý xoá, bù đắp bằng nguồn rui ro	470.250.989	3.587.692.678
7	Tiền chi trả cho nhân viên và hoạt động quản lý, công vụ	(119.958.401.871)	(120.775.919.713)
8	Tiền thuế thu nhập thực nộp trong kỳ	(22.244.370)	
		(637.897.870.959)	(484.015.558.591)
Những thay đổi về tài sản hoạt động			
9	(Tăng)/ Giảm các khoản tiền, vàng gửi và cho vay các TCTD khác	981.158.000.000	(1.615.981.679.566)
10	(Tăng)/ Giảm các khoản về kinh doanh chứng khoán	(672.434.460.943)	(1.709.395.579.984)
11	(Tăng)/ Giảm các công cụ tài chính phái sinh và các tài sản tài chính khác	(25.453.000.000)	274.450.000
12	(Tăng)/ Giảm các khoản cho vay khách hàng	657.505.604.082	(2.720.692.705.766)
13	(Tăng)/ Giảm nguồn dự phòng để bù đắp tổn thất các khoản	(15.304.489)	(1.370.000.000)
14	(Tăng)/ Giảm khác về tài sản hoạt động	298.990.732.279	(750.996.400.884)
Những thay đổi về công nợ hoạt động			
15	Tăng/ (Giảm) các khoản nợ chính phủ và NHNN	(103.677.070.655)	(385.263.569.311)
16	Tăng/ (Giảm) các khoản tiền gửi, tiền vay các tổ chức tín dụng	(429.362.845.451)	(5.015.744.014.003)
17	Tăng/ (Giảm) tiền gửi của khách hàng (bao gồm cả Kho bạc Nhà nước)	570.478.153.269	6.173.484.857.451
18	Tăng/ (Giảm) phát hành giấy tờ có giá (ngoại trừ giấy tờ có giá phát hành được tính vào hoạt động tài chính)	946.811.415.194	(2.000.000)
19	Tăng/ (Giảm) vốn tài trợ, uỷ thác đầu tư, cho vay mà TCTD chịu rui ro	(1.338.802.810.698)	757.583.359.806
20	Tăng/ (Giảm) các công cụ tài chính phái sinh và các khoản nợ tài chính khác		
21	Tăng/ (Giảm) khác về công nợ hoạt động	(317.038.611.337)	2.599.621.697.411
22	Chi từ các quỹ của TCTD	(4.982.016.533)	
I	Lưu chuyển tiền từ hoạt động kinh doanh	(74.720.086.240)	(3.152.497.143.437)


Lưu chuyển tiền từ hoạt động đầu tư		
1	Mua sắm tài sản cố định Tiền chi đầu tư, góp vốn vào các đơn vị khác (Chi đầu tư mua công ty con, góp vốn liên doanh, liên kết, và các khoản đầu tư dài hạn khác)	(639.395.364) (755.255.494)
2	Tiền thu đầu tư, góp vốn vào các đơn vị khác (Thu bán, thanh lý công ty con, góp vốn liên doanh, liên kết, các khoản đầu tư dài hạn khác)	(60.887.289.000) (7.011.858.034)
3	Tiền thu cổ tức và lợi nhuận được chia từ các khoản đầu tư, góp vốn dài hạn	210.693.249.631 75.752.702.278
4		15.668.352.200 1.022.751.500
II	Lưu chuyển tiền thuần từ hoạt động đầu tư	164.834.917.467 69.008.340.250
Lưu chuyển tiền từ hoạt động tài chính		
1	Tăng vốn cổ phần từ góp vốn và/hoặc phát hành cổ phiếu	
2	Tiền thu từ phát hành giấy tờ có giá dài hạn có đủ điều kiện tính vào vốn tự có và các khoản vốn vay dài hạn khác	
3	Tiền chi thanh toán giấy tờ có giá dài hạn có đủ điều kiện tính vào vốn tự có và các khoản vốn vay dài hạn khác	
4	Cổ tức trả cho cổ đông, lợi nhuận đã chia	(209.999.989.832)
5	Tiền chi ra mua cổ phiếu ngân quỹ	
6	Tiền thu được do bán cổ phiếu ngân quỹ	
III	Lưu chuyển tiền thuần từ hoạt động tài chính	(209.999.989.832)
IV	Lưu chuyển tiền thuần trong kỳ	(119.885.158.606) (3.083.488.803.186)
V	Tiền và các khoản tương đương tiền tại thời điểm đầu kỳ	2.956.135.914.759 9.349.062.072.906
VI	Điều chỉnh ảnh hưởng của thay đổi tỷ giá	
VII	Tiền và các khoản tương đương tiền tại thời điểm cuối kỳ	2.836.250.756.153 6.265.573.269.720

Chỉ tiêu tiền và tương đương tiền

	<u>31/03/2013</u>	<u>31/12/2012</u>
	VND	VND
Tiền mặt và tương đương tiền tại quỹ	6.751.674.719	3.504.285.235
Tiền gửi tại NHNN	381.526.003.751	1.270.483.206.753
Tiền, vàng gửi tại các TCTD (*)	2.447.973.077.683	1.682.148.422.771
Cộng	<u>2.836.250.756.153</u>	<u>2.956.135.914.759</u>

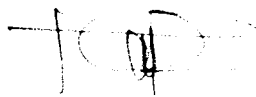
Ngày 20 tháng 4 năm 2013

Lập biểu
(Ký, họ tên)



Nguyễn Thị Thanh Huyền

Kế toán trưởng
(Ký, họ tên)



Đặng Thế Hiền

Tổng giám đốc
(Ký, họ tên, đóng dấu)



Nguyễn Thiện Bảo

1. THÔNG TIN CHUNG

Tổng Công ty Tài chính Cổ phần Dầu khí Việt Nam (gọi tắt là "Tổng Công ty") tiền thân là Công ty Tài chính Dầu khí - là thành viên 100% vốn Nhà nước thuộc Tập đoàn Dầu khí Việt Nam, được cổ phần hóa theo Quyết định số 3002/QĐ-DKVN ngày 22 tháng 8 năm 2007 của Tập đoàn Dầu khí Việt Nam về việc "Phê duyệt phương án và chuyển Công ty Tài chính Dầu khí thành Tổng Công ty Tài chính Cổ phần Dầu khí Việt Nam". Tổng Công ty chính thức hoạt động dưới hình thức Công ty cổ phần kể từ ngày 18 tháng 3 năm 2008 theo Giấy chứng nhận đăng ký kinh doanh số 0103023045 ngày 18 tháng 3 năm 2008 do Sở Kế hoạch và Đầu tư thành phố Hà Nội cấp và Giấy phép hoạt động số 72/2008/GP-NHNN ngày 18 tháng 3 năm 2008 của Thống đốc Ngân hàng Nhà nước Việt Nam.

Vốn điều lệ của Tổng Công ty tại ngày 31/03/2013 là 6.000 tỷ VND.

Công ty Mẹ của Tổng Công ty là Tập đoàn Dầu khí Việt Nam nắm giữ 78% vốn điều lệ.

Ngành, nghề kinh doanh của Tổng Công ty bao gồm:

Huy động vốn:

- Nhận tiền gửi của các tổ chức theo quy định của Ngân hàng Nhà nước;
- Phát hành kỳ phiếu, trái phiếu, chứng chỉ tiền gửi và các loại giấy tờ có giá khác để huy động vốn của các tổ chức trong và ngoài nước theo quy định của pháp luật hiện hành;
- Vay vốn của các tổ chức tài chính, tín dụng trong nước, ngoài nước và các tổ chức tài chính quốc tế;
- Tiếp nhận vốn ủy thác của Chính phủ, của các tổ chức và cá nhân trong và ngoài nước.

Hoạt động tín dụng:

- Cho vay ngắn hạn, trung và dài hạn theo quy định của Ngân hàng Nhà nước; cho vay theo ủy thác của Chính phủ, của tổ chức, cá nhân trong và ngoài nước theo quy định hiện hành của Luật các Tổ chức tín dụng và hợp đồng ủy thác;
- Chiết khấu, tái chiết khấu, cầm cố thương phiếu và các giấy tờ có giá khác; cấp tín dụng dưới hình thức chiết khấu, cầm cố thương phiếu, trái phiếu và các giấy tờ có giá khác đối với các tổ chức và cá nhân;
- Bảo lãnh bằng uy tín và khả năng tài chính của mình đối với người nhận bảo lãnh. Việc bảo lãnh của Tổng Công ty Tài chính cổ phần Dầu khí Việt Nam phải được thực hiện theo quy định tại Điều 108 Luật các Tổ chức tín dụng và quy định của Ngân hàng Nhà nước.
- Cấp tín dụng dưới các hình thức khác theo quy định của Ngân hàng Nhà nước.

Mở tài khoản và dịch vụ ngân quỹ:

Mở tài khoản:

- Được mở tài khoản tiền gửi tại Ngân hàng Nhà nước nơi Tổng Công ty Tài chính cổ phần Dầu khí Việt Nam đặt trụ sở chính và các ngân hàng hoạt động trên lãnh thổ Việt Nam. Việc mở tài khoản tiền gửi tại ngân hàng ngoài lãnh thổ Việt Nam phải được Ngân hàng Nhà nước cho phép;
- Tổng Công ty Tài chính cổ phần Dầu khí Việt Nam có nhận tiền gửi phải mở tài khoản tại Ngân hàng Nhà nước và duy trì tại đó số dư bình quân không thấp hơn mức quy định của Ngân hàng Nhà nước.

Dịch vụ ngân quỹ:

Tổng Công ty Tài chính cổ phần Dầu khí Việt Nam được thực hiện dịch vụ thu và phát tiền mặt cho khách hàng.

Các hoạt động khác:

- Góp vốn, mua cổ phần của các doanh nghiệp và các tổ chức tín dụng khác;
- Đầu tư cho các dự án theo hợp đồng;
- Tham gia thị trường tiền tệ;

TỔNG CÔNG TY TÀI CHÍNH CỔ PHẦN DẦU KHÍ VIỆT NAM
22 Ngô Quyền, Hoàn Kiếm, Hà Nội

-
- Thực hiện các dịch vụ kiều hối, kinh doanh vàng;
 - Làm đại lý phát hành trái phiếu, cổ phiếu và các loại giấy tờ có giá cho các doanh nghiệp;
 - Được quyền nhận ủy thác, làm đại lý trong các lĩnh vực liên quan đến tài chính, ngân hàng, bảo hiểm và đầu tư, kể cả việc quản lý tài sản, vốn đầu tư của các tổ chức, cá nhân theo hợp đồng;
 - Cung cấp dịch vụ tư vấn về Ngân hàng, tài chính, tiền tệ, đầu tư cho khách hàng;
 - Cung cấp dịch vụ bảo quản hiện vật quý, giấy tờ có giá, cho thuê tủ két, cầm đồ và các dịch vụ khác;
 - Thực hiện một số hoạt động ngoại hối theo quy định hiện hành về quản lý ngoại hối;
 - Thực hiện nghiệp vụ bao thanh toán theo quy định của Ngân hàng Nhà nước;
 - Các hoạt động khác theo quy định của Ngân hàng Nhà nước.

Theo Luật số 47/2010/QH12 ban hành Luật các Tổ chức tín dụng có hiệu lực từ ngày 01 tháng 01 năm 2010, Công ty Tài chính không được huy động vốn từ cá nhân, nhưng được huy động vốn của các tổ chức tất cả các kỳ hạn.

Tại ngày 31 tháng 03 năm 2013, số nhân viên tại Tổng công ty là 1.239 người.

Hội đồng quản trị và Ban Tổng Giám đốc

Các thành viên của Hội đồng Quản trị, Ban Tổng Giám đốc Tổng Công ty gồm:

Hội đồng Quản trị

Ông Nguyễn Đình Lâm	Chủ tịch HĐQT
Ông Vũ Huy An	Phó Chủ tịch HĐQT
Ông Nguyễn Thiện Bảo	Ủy viên HĐQT
Ông Nguyễn Khuyến Nguồn	Ủy viên HĐQT
Ông Đỗ Quang	Ủy viên HĐQT

Ban Tổng Giám đốc

Ông Nguyễn Thiện Bảo	Tổng Giám đốc
Ông Nguyễn Anh Tuấn	Phó Tổng Giám đốc
Ông Đoàn Minh Mẫn	Phó Tổng Giám đốc
Ông Phạm Huy Tuyên	Phó Tổng Giám đốc
Bà Nguyễn Thu Hương	Phó Tổng Giám đốc

Trụ sở

Trụ sở chính: Số 22 Ngô Quyền – Hoàn Kiếm – TP. Hà Nội
Chi nhánh TPHCM: 19 Phạm Ngọc Thạch – Q3- TP. Hồ Chí Minh
Chi nhánh TP. Vũng Tàu: Số 1 Lý Tự Trọng – TP. Vũng Tàu
Chi nhánh TP. Đà Nẵng: Số 234 Nguyễn Văn Linh - Quận Thanh Khê – TP. Đà Nẵng
Chi nhánh TP. Hải Phòng: Số 152 Hoàng Văn Thụ - Hồng Bàng – TP. Hải Phòng
Chi nhánh TP. Cần Thơ: Số 131 Trần Hưng Đạo – P. An Phú, Q. Ninh Kiều, TP. Cần Thơ
Chi nhánh TP. Nam Định: Lô 13+21 Đường Đông A – TP. Nam Định
Chi nhánh Sài Gòn: Số 1-5 Lê Duẩn – Q1- TP. Hồ Chí Minh
Chi nhánh Thăng Long: Khu đô thị Mỹ Đình - Mễ Trì - Từ Liêm – TP. Hà Nội
Chi nhánh Thanh Hoá: Số 38A Đại lộ Lê Lợi – TP. Thanh Hoá
Chi nhánh Quảng Ngãi: Số 1 An Dương – TP. Quảng Ngãi

THUYẾT MINH BÁO CÁO TÀI CHÍNH (TIẾP)

2. CƠ SỞ LẬP BÁO CÁO TÀI CHÍNH VÀ KỶ KẾ TOÁN

Cơ sở lập báo cáo tài chính

Báo cáo tài chính kèm theo được trình bày bằng Đồng Việt Nam (VND), theo nguyên tắc giá gốc, phù hợp với các chuẩn mực kế toán Việt Nam, Hệ thống kế toán các tổ chức tín dụng Việt Nam và theo các quy định hiện hành của Ngân hàng Nhà nước Việt Nam.

Năm tài chính

Năm tài chính của Tổng Công ty bắt đầu từ ngày 01 tháng 01 và kết thúc vào ngày 31 tháng 12.

3. CÁC CHÍNH SÁCH KẾ TOÁN CHỦ YẾU

Sau đây là các chính sách kế toán chủ yếu được Tổng Công ty áp dụng trong việc lập báo cáo tài chính:

Ước tính kế toán

Việc lập báo cáo tài chính tuân thủ theo các chuẩn mực kế toán Việt Nam, hệ thống kế toán Việt Nam áp dụng cho các tổ chức tín dụng theo quy định của Ngân hàng Nhà nước Việt Nam, yêu cầu Ban Tổng Giám đốc phải có những ước tính và giả định ảnh hưởng đến số liệu báo cáo về các khoản công nợ, tài sản và việc trình bày các khoản công nợ và tài sản tiềm tàng tại ngày lập báo cáo tài chính cũng như các số liệu báo cáo về doanh thu và chi phí trong suốt năm tài chính. Kết quả thực tế có thể khác với các ước tính, giả định đặt ra.

Tiền và các khoản tương đương tiền

Tiền và các khoản tương đương tiền bao gồm tiền mặt tại quỹ, các khoản tiền gửi không kỳ hạn, các khoản đầu tư ngắn hạn, có tính thanh khoản cao, dễ dàng chuyển đổi thành một lượng tiền mặt xác định và ít rủi ro liên quan đến việc biến động giá trị.

Chứng khoán kinh doanh và chứng khoán đầu tư

Chứng khoán kinh doanh và chứng khoán đầu tư bao gồm chứng khoán vốn không có mục đích kiểm soát doanh nghiệp và chứng khoán nợ do Chính phủ, các tổ chức tín dụng (TCTD) khác và các tổ chức kinh tế (TCKT) phát hành. Các loại chứng khoán được Tổng Công ty nắm giữ nhằm mục đích hưởng chênh lệch giá và nắm giữ trong thời gian không quá 1 năm được phân loại là chứng khoán kinh doanh, các loại chứng khoán mà Tổng Công ty có ý định và khả năng nắm giữ đến ngày đáo hạn được phân loại là chứng khoán giữ đến ngày đáo hạn, các chứng khoán khác được phân loại là chứng khoán sẵn sàng để bán.

Chứng khoán kinh doanh và chứng khoán đầu tư được trình bày theo giá gốc. Dự phòng giảm giá cho các chứng khoán niêm yết được trích lập theo quy định tại Thông tư số 228/2009/TT-BTC ngày 07 tháng 12 năm 2009 do Bộ Tài chính ban hành.

Theo đó, đối với chứng khoán vốn đã niêm yết, Tổng Công ty sẽ đánh giá giá trị khoản đầu tư theo giá đóng cửa vào ngày lập báo cáo tài chính; đối với chứng khoán vốn chưa niêm yết, Tổng Công ty đã thực hiện thu thập báo giá trực tiếp của 3 Công ty chứng khoán có vốn điều lệ lớn hơn 300 tỷ VND là Công ty Cổ phần Chứng khoán Bản Việt, Công ty Cổ phần Chứng khoán Ngân hàng Sài Gòn Thương Tín, Công ty Cổ phần Chứng khoán Sài Gòn – Hà Nội tại thời điểm phát hành báo cáo tài chính để đánh giá giá trị khoản đầu tư.

Khi giá thị trường tăng lên, lợi nhuận sẽ được bù trừ, nhưng không được vượt quá khoản dự phòng đã được trích lập trước đó. Phần chênh lệch sẽ không được ghi nhận như là thu nhập cho tới khi chứng khoán được bán.

Đầu tư vào các công ty liên kết

Công ty liên kết là một công ty mà Tổng Công ty có ảnh hưởng đáng kể nhưng không phải là công ty con hay công ty liên doanh của Công ty. Ảnh hưởng đáng kể thể hiện ở quyền tham gia vào việc đưa ra các quyết định về chính sách tài chính và hoạt động của bên nhận đầu tư nhưng không có ảnh hưởng về mặt kiểm soát hoặc đồng kiểm soát những chính sách này.

Các khoản đầu tư vào công ty liên kết được phản ánh theo giá gốc.

Dự phòng giảm giá cho các khoản đầu tư này được trích lập theo quy định tại Thông tư số 228/2009/TT-BTC ngày 07 tháng 12 năm 2009 do Bộ Tài chính ban hành.

THUYẾT MINH BÁO CÁO TÀI CHÍNH (TIẾP)

Góp vốn liên doanh

Các khoản góp vốn liên doanh là thỏa thuận trên cơ sở ký kết hợp đồng mà theo đó Công ty và các bên tham gia thực hiện hoạt động kinh tế trên cơ sở đồng kiểm soát. Cơ sở đồng kiểm soát được hiểu là việc đưa ra các quyết định mang tính chiến lược liên quan đến các chính sách hoạt động và tài chính của đơn vị liên doanh phải có sự đồng thuận của các bên đồng kiểm soát.

Các khoản đầu tư vào công ty liên kết được phản ánh theo giá gốc.

Dự phòng giảm giá cho các khoản đầu tư này được trích lập theo quy định tại Thông tư số 228/2009/TT-BTC ngày 07 tháng 12 năm 2009 do Bộ Tài chính ban hành.

Đầu tư dài hạn

Đầu tư dài hạn bao gồm các chứng khoán vốn và các khoản đầu tư vào các Dự án có thời hạn nắm giữ, thu hồi hoặc thanh toán trên 1 năm với mục đích hưởng lợi trong các trường hợp (i) Công ty là cổ đông sáng lập; hoặc (ii) Công ty là đối tác chiến lược; hoặc (iii) Công ty có khả năng chi phối nhất định vào quá trình lập, quyết định các chính sách tài chính hoặc hoạt động của doanh nghiệp thông qua văn bản thỏa thuận cử nhân sự tham gia Hội đồng quản trị/Ban điều hành. Các khoản đầu tư dài hạn được phản ánh theo giá gốc. Dự phòng giảm giá cho các khoản đầu tư này được trích lập theo quy định tại Thông tư số 228/2009/TT-BTC ngày 07 tháng 12 năm 2009 khi Tổng Công ty đánh giá được tồn thất có thể xảy ra của hoạt động đầu tư. Theo đó, đối với các khoản đầu tư dài hạn có dấu hiệu suy giảm giá trị, Tổng Công ty đã thực hiện thu thập thông tin tài chính của các khoản đầu tư đến thời điểm phát hành báo cáo tài chính và xác định giá trị tài sản ròng của các khoản đầu tư tương ứng với phần vốn góp Tổng Công ty nắm giữ tại các khoản đầu tư này, cùng với xét đoán, đánh giá tồn thất có thể xảy ra đến hết kỳ hoạt động để làm cơ sở trích lập dự phòng giảm giá các khoản đầu tư. Trong trường hợp không có thông tin tài chính của các khoản đầu tư đến thời điểm 31/03/2013 thì Tổng Công ty dựa vào thông tin mới nhất mà Tổng Công ty có thể thu thập được để xem xét lập dự phòng tại 31/03/2013.

Các khoản đầu tư mà Tổng Công ty không thể thu thập được thông tin tài chính cần thiết để đánh giá khả năng suy giảm giá trị, được trình bày theo giá gốc.

Trong trường hợp sau ngày phát hành báo cáo tài chính, nếu có đầy đủ thông tin đáng tin cậy liên quan tới sự giảm giá của các khoản đầu tư dài hạn tại ngày 31/03/2013, Tổng Công ty sẽ đánh giá mức độ trọng yếu để có những xử lý kế toán phù hợp với Chuẩn mực và Chế độ kế toán hiện hành.

Hợp đồng mua bán kỳ hạn chứng khoán (REPO)

Các hợp đồng mua bán kỳ hạn phản ánh giá trị các hợp đồng Tổng Công ty đã mua, cam kết bán lại và khách hàng cam kết sẽ mua lại trong tương lai với một mức giá cố định và được trình bày như một khoản phải thu khác trên Bảng cân đối kế toán.

Hợp đồng bán quyền chọn bán (Put option)

Giá trị Hợp đồng bán quyền chọn bán phản ánh khoản đặt cọc (100%) cho khách hàng mua quyền chọn bán để bảo đảm nghĩa vụ thực hiện hợp đồng của Tổng Công ty. Hợp đồng quyền chọn bán cho phép khách hàng có quyền bán lại cho Tổng Công ty một loại chứng khoán với số lượng và giá xác định tại một thời điểm tương lai. Giá trị trên được phản ánh trên khoản mục Tài sản Có khác.

Tổng Công ty thu phí bán quyền chọn và khoản phí trên được phân bổ vào kết quả kinh doanh theo phương pháp đường thẳng cho thời gian hiệu lực của hợp đồng.

Ủy thác và nguồn vốn ủy thác

Hoạt động ủy thác đầu tư của Tổng Công ty bao gồm các hình thức: Ủy thác đầu tư toàn bộ, ủy thác đầu tư chỉ định và ủy thác đầu tư chứng khoán cùng chia sẻ lợi nhuận. Giá trị vốn đầu tư bằng nguồn ủy thác và nhận vốn ủy thác được ghi nhận khi hợp đồng ủy thác đã được các bên ký kết và vốn ủy thác đã được thực hiện. Các quyền lợi và nghĩa vụ của bên ủy thác và bên nhận ủy thác đối với lợi nhuận và phân chia lợi nhuận, phí ủy thác và các quyền lợi và nghĩa vụ khác được thực hiện theo điều khoản ghi trong hợp đồng ủy thác đã ký kết.

THUYẾT MINH BÁO CÁO TÀI CHÍNH (TIẾP)

Nghiệp vụ thị trường mở

Theo QĐ số 04/GCN-SGD ngày 20/04/2010 của Ngân hàng Nhà nước Việt Nam cấp phép cho Tổng công ty được tham gia nghiệp vụ thị trường mở từ ngày 19/04/2010. Hiện nay, Tổng công ty đã thực hiện nghiệp vụ chiết khấu, tái chiết khấu chứng từ có giá với NHNN thể hiện ở chỉ tiêu “Các khoản nợ Chính phủ và NHNN” trên Bảng cân đối kế toán.

Các khoản cho vay và thu từ lãi

Các khoản cho vay được ghi nhận theo số nợ gốc trừ các khoản nợ đã xóa và dự phòng các khoản phải thu khó đòi.

Thu từ lãi được ghi nhận dựa trên phương pháp dự thu đối với các khoản nợ xác định là có khả năng thu hồi cả gốc, lãi đúng thời hạn và không phải trích dự phòng rủi ro cụ thể theo quy định hiện hành. Số lãi phải thu đã hạch toán thu nhập nhưng đến kỳ hạn trả nợ (gốc, lãi) khách hàng không trả được đúng hạn tổ chức tín dụng hạch toán vào chi phí hoạt động kinh doanh và theo dõi ngoại bảng để đôn đốc thu. Khi thu được thì hạch toán vào thu hoạt động kinh doanh.

Số lãi phải thu phát sinh trong kỳ của các khoản nợ còn lại không phải hạch toán thu nhập, tổ chức tín dụng theo dõi ngoại bảng để đôn đốc thu, khi thu được thì hạch toán vào thu hoạt động kinh doanh.

Dự phòng tín dụng

Dự phòng các khoản cho vay và các khoản cam kết được trích lập cho các khoản cho vay, các khoản cam kết khó có khả năng thu hồi phù hợp với các quy định của Quyết định số 493/2005/QĐ-NHNN do Ngân hàng Nhà nước Việt Nam ban hành ngày 22 tháng 4 năm 2005 và Quyết định số 18/2007/QĐ-NHNN do Ngân hàng ban hành ngày 25 tháng 4 năm 2007 về sửa đổi bổ sung một số điều của Quy định về phân loại nợ, trích lập và sử dụng dự phòng để xử lý rủi ro tín dụng trong hoạt động ngân hàng của tổ chức tín dụng.

Dự phòng cụ thể cho các khoản vay, cam kết tại thời điểm kết thúc kỳ báo cáo được xác định dựa trên việc sử dụng các tỷ lệ dự phòng sau đây đối với các khoản cho vay sau khi đã trừ đi giá trị tài sản thế chấp đã được định giá:

Nhóm	Nhóm dư Nợ	Tỷ lệ dự phòng
1	Nợ đủ tiêu chuẩn	0%
2	Nợ cần chú ý	5%
3	Nợ dưới tiêu chuẩn	20%
4	Nợ nghi ngờ	50%
5	Nợ có khả năng mất vốn	100%

Dự phòng chung cho các khoản vay, các khoản cam kết được Tổng Công ty trích lập theo tỷ lệ 0,75% trên giá trị thuần của các khoản đó. Dự phòng cho vay, các khoản cam kết được hạch toán vào báo cáo kết quả hoạt động kinh doanh, bao gồm các khoản nợ đã xóa trong năm, thu từ các khoản nợ khó đòi đã xóa trong các năm trước và chi phí dự phòng năm nay.

Từ năm 2010, Tổng Công ty phân loại nợ và trích lập dự phòng rủi ro tín dụng theo Điều 7 Quyết định 493/2005/QĐ-NHNN ngày 22/4/2005 của Ngân hàng Nhà nước theo công văn số 10185/NHNN-TTGSNH ngày 24/12/2009 chấp thuận cho PVFC thực hiện chính sách dự phòng rủi ro theo Điều 7 quyết định 493/2005/QĐ-NHNN.

Dự phòng các khoản phải thu khác

Ngày 17 tháng 8 năm 2010, Tổng công ty ban hành quyết định số 5192/QĐ-TCDK-HĐQT về việc “Ban hành Chính sách trích lập dự phòng các khoản phải thu trong hoạt động kinh doanh của PVFC. Phạm vi áp dụng của quyết định này bao gồm: các khoản nhận UTĐT trả chậm, các khoản mua bán chứng khoán kỳ hạn, bán quyền bán chứng khoán, các khoản UTĐT và các khoản phải thu khác. Phương thức trích lập dự phòng phải thu khó đòi được dựa trên Thông tư 228/2009/TT-BTC ngày 7 tháng 12 năm 2009 V/v: “Hướng dẫn chế độ trích lập và sử dụng các khoản dự phòng giảm giá hàng tồn kho, tổn thất các khoản đầu tư tài chính, nợ phải thu khó đòi và bảo hành sản phẩm, hàng hóa, công trình xây lắp tại doanh nghiệp”

THUYẾT MINH BÁO CÁO TÀI CHÍNH (TIẾP)

Dự phòng cho các khoản phải thu khó đòi tại thời điểm kết thúc kỳ kế toán được xác định dựa trên việc sử dụng các tỷ lệ dự phòng sau đây đối với các khoản phải thu tại ngày 31 tháng 03 năm 2013 sau khi đã trừ đi giá trị tài sản đảm bảo đã được định giá:

<u>Thời gian quá hạn</u>	<u>Tỷ lệ dự phòng</u>
Từ 6 tháng đến dưới 1 năm	30%
Từ 1 năm đến dưới 2 năm	50%
Từ 2 năm đến dưới 3 năm	70%
Từ 3 năm trở lên	100%

Tài sản cố định hữu hình và hao mòn

Tài sản cố định hữu hình được trình bày theo nguyên giá trừ giá trị hao mòn lũy kế. Nguyên giá tài sản cố định hữu hình bao gồm giá mua và toàn bộ các chi phí khác liên quan trực tiếp đến việc đưa tài sản vào trạng thái sẵn sàng sử dụng. Các chi phí phát sinh sau khi tài sản cố định hữu hình đã được đưa vào hoạt động như chi phí sửa chữa, bảo dưỡng và đại tu thường được hạch toán vào báo cáo kết quả hoạt động kinh doanh tại thời điểm chi phí phát sinh. Trường hợp có thể chứng minh một cách rõ ràng các chi phí này làm tăng lợi ích kinh tế trong tương lai dự tính thu được từ việc sử dụng tài sản cố định hữu hình vượt trên mức hoạt động tiêu chuẩn đã được đánh giá ban đầu thì các chi phí này được vốn hóa như một khoản nguyên giá tăng thêm của tài sản cố định hữu hình.

Tài sản cố định hữu hình được khấu hao theo phương pháp đường thẳng dựa trên thời gian hữu dụng ước tính của tài sản, chi tiết như sau:

<u>Loại tài sản</u>	<u>Thời gian hữu dụng ước tính</u>
Nhà cửa, vật kiến trúc	40-50 năm
Thiết bị dụng cụ quản lý	3 - 8 năm
Phương tiện vận tải truyền dẫn	10 năm
Tài sản khác	3 năm

Tài sản cố định vô hình và hao mòn

Tài sản cố định vô hình thể hiện giá trị quyền sử dụng đất và phần mềm máy tính được ghi nhận theo nguyên giá trừ giá trị hao mòn lũy kế. Giá trị quyền sử dụng đất vô thời hạn không được khấu hao, giá trị phần mềm máy tính được khấu hao theo phương pháp đường thẳng trong thời gian 5 năm.

Các cam kết và bảo lãnh ngoài bảng cân đối kế toán

Trong quá trình hoạt động kinh doanh, tại bất kỳ thời điểm nào Tổng Công ty luôn có các khoản cam kết tín dụng chưa thực hiện. Các khoản cam kết này ở dưới dạng các khoản cho vay và thấu chi đã được phê duyệt. Tổng Công ty cũng cung cấp các khoản bảo lãnh tài chính để bảo lãnh việc thực hiện hợp đồng của khách hàng đối với bên thứ 3. Các giao dịch này được ghi nhận vào báo cáo tài chính khi được thực hiện hay các khoản phí liên quan phát sinh hoặc thu được.

Ngoại tệ

Các nghiệp vụ phát sinh bằng các loại tiền tệ khác với VND được chuyển đổi sang VND theo tỷ giá tại ngày phát sinh nghiệp vụ. Chênh lệch tỷ giá phát sinh từ các nghiệp vụ này được hạch toán vào báo cáo kết quả hoạt động kinh doanh.

Số dư các tài sản và công nợ có gốc tiền tệ khác với VND tại ngày kết thúc niên độ được chuyển đổi sang VND theo tỷ giá tại ngày này. Chênh lệch tỷ giá phát sinh do đánh giá lại các tài khoản này được hạch toán vào khoản mục Chênh lệch tỷ giá hối đoái trên Vốn chủ sở hữu. Cuối năm tài chính, Tổng công ty hạch toán vào kết quả kinh doanh theo quyết định 479/2007/QĐ-NHNN.

Giá vốn kinh doanh ngoại tệ giao ngay được xác định bằng phương pháp giá bình quân gia quyền.

Thuê hoạt động

Các khoản thuê mà về bản chất tất cả các quyền lợi và rủi ro về quyền sở hữu các tài sản vẫn thuộc về bên cho thuê được hạch toán là thuê hoạt động. Chi phí thuê hoạt động được ghi nhận vào báo cáo kết quả hoạt động kinh doanh khi phát sinh trong suốt thời gian thuê.

THUYẾT MINH BÁO CÁO TÀI CHÍNH (TIẾP)

Doanh thu

Doanh thu được ghi nhận trên báo cáo kết quả hoạt động kinh doanh theo phương pháp dồn tích.

Chi phí vay

Chi phí vay được ghi nhận là khoản chi phí trong năm khi các chi phí này phát sinh và được ghi nhận trên báo cáo kết quả hoạt động kinh doanh theo phương pháp dồn tích.

Các bên liên quan

Các bên liên quan bao gồm Công ty mẹ, công ty con, các công ty con cùng tập đoàn và các Công ty liên kết, liên doanh của Tổng công ty.

Thuế

Thu nhập chịu thuế được tính dựa trên kết quả hoạt động trong năm và điều chỉnh cho các khoản chi phí không được khấu trừ hoặc không được chấp thuận là chi phí hợp lý, hợp lệ để tính thuế và các khoản lỗ từ các năm trước mang sang, nếu có. Thuế thu nhập doanh nghiệp được tính theo thuế suất có hiệu lực tại ngày kết thúc niên độ kê toán là 25% trên thu nhập chịu thuế.

Thuế thu nhập hoãn lại là số thuế thu nhập Tổng Công ty sẽ phải nộp hoặc sẽ được hoãn lại trong tương lai tính trên các khoản chênh lệch giữa giá trị ghi sổ của các khoản mục tài sản hoặc nợ phải trả trên bảng cân đối kế toán và cơ sở tính thuế thu nhập của các khoản mục này, và được ghi nhận theo phương pháp bảng cân đối kế toán. Thuế thu nhập hoãn lại phải trả phải được ghi nhận cho tất cả các khoản chênh lệch tạm thời chịu thuế; còn tài sản thuế thu nhập hoãn lại chỉ được ghi nhận khi chắc chắn có đủ lợi nhuận tính thuế trong tương lai để sử dụng các khoản chênh lệch tạm thời được khấu trừ.

Thuế thu nhập hoãn lại được tính theo thuế suất sẽ áp dụng trong năm tài sản thuế thu nhập hoãn lại được sử dụng hay thuế thu nhập hoãn lại phải trả được tất toán. Thuế hoãn lại được ghi nhận vào báo cáo kết quả hoạt động kinh doanh và chi ghi trực tiếp vào vốn chủ sở hữu khi khoản thuế đó có liên quan đến các khoản mục được ghi trực tiếp vào vốn chủ sở hữu.

Tài sản thuế thu nhập hoãn lại và thuế thu nhập hoãn lại phải trả được bù trừ khi Công ty có quyền hợp pháp để bù trừ giữa tài sản thuế thu nhập hiện hành với thuế thu nhập hiện hành phải trả và khi tài sản thuế thu nhập hoãn lại và thuế thu nhập hoãn lại phải trả liên quan tới thuế thu nhập doanh nghiệp được quản lý bởi cùng một cơ quan thuế và Tổng Công ty có dự định thanh toán thuế thu nhập hiện hành trên cơ sở thuần.

Không có thuế thu nhập hoãn lại phải trả hay tài sản thuế thu nhập hoãn lại bởi vì không có chênh lệch tạm thời đáng kể giữa giá trị ghi sổ của các khoản mục tài sản hoặc nợ phải trả trên bảng cân đối kế toán và cơ sở tính thuế thu nhập của các khoản mục này.

Việc xác định thuế thu nhập doanh nghiệp và thuế thu nhập hoãn lại của Tổng Công ty căn cứ vào các quy định hiện hành về thuế. Tuy nhiên, những quy định này thay đổi theo từng thời kỳ và việc xác định sau cùng về thuế thu nhập doanh nghiệp tùy thuộc vào kết quả kiểm tra của cơ quan thuế có thẩm quyền.

Các loại thuế khác được áp dụng theo các luật thuế hiện hành tại Việt Nam.

4. TIỀN MẶT, VÀNG BẠC ĐÁ QUÝ

	<u>31/03/2013</u>	<u>31/12/2012</u>
	VND	VND
Tiền mặt bằng VND	6.450.508.504	3.203.119.020
Tiền mặt bằng ngoại tệ	301.166.215	301.166.215
Cộng	<u>6.751.674.719</u>	<u>3.504.285.235</u>

5. TIỀN GỬI TẠI NGÂN HÀNG NHÀ NƯỚC

Tiền gửi tại Ngân hàng Nhà nước gồm tiền gửi dự trữ bắt buộc và tài khoản thanh toán. Theo quy định của Ngân hàng Nhà nước về dự trữ bắt buộc, các Ngân hàng được phép duy trì một số dư thả nổi tại tài khoản dự trữ bắt buộc. Cụ thể: Theo Quyết định số 1925/QĐ-NHNN ngày 26 tháng 08 năm 2011:

Tỷ lệ dự trữ bắt buộc đối với tiền gửi bằng đồng Việt Nam áp dụng cho các tổ chức tín dụng là:

THUYẾT MINH BÁO CÁO TÀI CHÍNH (TIẾP)

- Tỷ lệ dự trữ bắt buộc đối với tiền gửi dưới 12 tháng bằng đồng Việt Nam là 3% đối với số dư tiền gửi bình quân tháng trước.
- Tỷ lệ dự trữ bắt buộc đối với tiền gửi từ 12 tháng trở lên bằng đồng Việt Nam là 1% đối với số dư tiền gửi bình quân tháng trước.

Tỷ lệ dự trữ bắt buộc đối với tiền gửi bằng ngoại tệ áp dụng cho các tổ chức tín dụng là:

- Tỷ lệ dự trữ bắt buộc đối với tiền gửi dưới 12 tháng bằng ngoại tệ là 8% đối với số dư tiền gửi bình quân tháng trước.
- Tỷ lệ dự trữ bắt buộc đối với tiền gửi từ 12 tháng trở lên bằng ngoại tệ là 6% đối với số dư tiền gửi bình quân tháng trước.

	<u>31/03/2013</u>	<u>31/12/2012</u>
	VND	VND
Tiền gửi thanh toán tại NHNN bằng VND	379.827.546.376	470.506.675.061
Tiền gửi thanh toán tại NHNN bằng ngoại tệ	1.698.457.375	799.976.531.692
Cộng	<u>381.526.003.751</u>	<u>1.270.483.206.753</u>

6. TIỀN GỬI TẠI CÁC TCTD KHÁC VÀ CHO VAY CÁC TCTD KHÁC

	<u>31/03/2013</u>	<u>31/12/2012</u>
	VND	VND
Tiền gửi tại các TCTD khác		
Tiền vàng gửi không kỳ hạn	131.290.298.162	68.821.643.250
- <i>Bằng VND</i>	71.212.932.412	49.391.924.332
- <i>Bằng ngoại tệ</i>	60.077.365.750	19.429.718.918
Tiền vàng gửi có kỳ hạn	1.358.739.779.521	3.019.533.779.521
- <i>Bằng VND</i>	358.995.779.521	238.995.779.521
- <i>Bằng ngoại tệ</i>	999.744.000.000	2.780.538.000.000
	<u>1.490.030.077.683</u>	<u>3.088.355.422.771</u>
Cho vay các tổ chức tín dụng khác		
Cho vay bằng VND	933.925.369.135	883.925.369.135
Cho vay bằng vàng, ngoại tệ	6.560.820.000.000	5.227.828.000.000
Dự phòng rủi ro cho vay các TCTD khác	(56.210.590.269)	(45.838.150.269)
	<u>7.438.534.778.866</u>	<u>6.065.915.218.866</u>
	<u>8.928.564.856.549</u>	<u>9.154.270.641.637</u>

7. CHO VAY

7.1 CHO VAY

	<u>31/03/2013</u>	<u>31/12/2012</u>
	VND	VND
Cho vay các tổ chức kinh tế, cá nhân trong nước	22.407.560.215.535	22.903.603.814.454
Cho vay bằng vốn tài trợ, ủy thác cho vay	16.659.979.898.428	16.821.441.903.591
	<u>39.067.540.113.963</u>	<u>39.725.045.718.045</u>

THUYẾT MINH BÁO CÁO TÀI CHÍNH (TIẾP)

Phân tích chất lượng Nợ cho vay

	31/03/2013	31/12/2012
	VND	VND
Nợ đủ tiêu chuẩn	34.314.939.196.016	35.051.646.626.512
Nợ cần chú ý	2.702.163.529.590	2.748.882.917.834
Nợ dưới tiêu chuẩn	262.032.893.050	522.357.525.232
Nợ nghi ngờ	596.883.964.038	398.270.666.014
Nợ có khả năng mất vốn	1.191.520.531.269	1.003.887.982.453
	39.067.540.113.963	39.725.045.718.045

(*) Tổng Công ty đã ký hợp đồng bán toàn bộ quyền và nghĩa vụ của các hợp đồng cho vay cầm cố bằng cổ phiếu PVI, PVT với Tổng công ty cho đối tác và đối tác đã thanh toán một phần giá trị hợp đồng đang được thuyết minh tại số 20.

Phân tích dư nợ theo thời gian

	31/03/2013	31/12/2012
	VND	VND
Nợ ngắn hạn	13.950.065.602.967	14.463.622.107.082
Nợ trung hạn	5.589.347.124.676	5.346.001.789.599
Nợ dài hạn	19.528.127.386.320	19.915.421.821.364
	39.067.540.113.963	39.725.045.718.045

Các khoản cho vay ngắn hạn có kỳ hạn ban đầu dưới 1 năm, các khoản cho vay trung hạn có kỳ hạn ban đầu từ 1 đến 5 năm. Các khoản vay dài hạn có kỳ hạn ban đầu trên 5 năm.

Phân tích dư nợ theo đơn vị tiền tệ

	31/03/2013	31/12/2012
	VND	VND
Cho vay bằng VND	27.834.110.770.339	27.676.587.749.345
Cho vay bằng ngoại tệ và vàng	11.233.429.343.624	12.048.457.968.700
	39.067.540.113.963	39.725.045.718.045

7.2 THAY ĐỔI CỦA DỰ PHÒNG RỦI RO TÍN DỤNG CHO VAY KHÁCH HÀNG

	Dự phòng chung	Dự phòng cụ thể	Tổng cộng dự phòng nội bảng
	VND	VND	VND
Số dư 01/01/2013	164.086.248.330	811.877.760.372	975.964.008.702
Dự phòng trích lập (hoàn nhập) trong kỳ	(5.243.351.497)	157.754.083.617	152.510.732.120
Dự phòng giảm do xử lý các khoản nợ khó thu hồi bằng nguồn dự phòng		(15.304.489)	(15.304.489)
Số dư 31/03/2013	158.842.896.833	969.616.539.500	1.128.459.436.333

Chính sách trích lập dự phòng rủi ro với nhóm khách hàng Vinashin

Trong quý I năm 2013, căn cứ vào văn bản chỉ đạo của cơ quan quản lý Nhà nước về xem xét khoanh nợ, cơ cấu lại các khoản nợ của Tập đoàn Công nghiệp Tàu thủy Việt Nam (Vinashin) và Tổng Công ty Hàng hải Việt Nam (Vinalines), Tổng Công ty đã thực hiện ý kiến chỉ đạo giữ nguyên trạng thái nợ hiện tại (đối với Vinashin từ năm 2009 và Vinalines từ năm 2011). Hiện tại, Tổng Công ty đang tiếp tục làm việc với Vinashin, Vinalines và các cơ quan quản lý Nhà nước có thẩm quyền về phương án xử lý và thu hồi các khoản cho vay này.

THUYẾT MINH BÁO CÁO TÀI CHÍNH (TIẾP)

8 CHỨNG KHOÁN KINH DOANH

	<u>31/03/2013</u>	<u>31/12/2012</u>
	VND	VND
Chứng khoán Nợ		
Chứng khoán Chính phủ	550.000.000.000	550.000.000.000
Chứng khoán Vốn		
Chứng khoán Vốn do các TCKT trong nước phát hành	7.069	7.069
Dự phòng giảm giá chứng khoán kinh doanh	(1.570)	(1.570)
	<u>550.000.005.499</u>	<u>550.000.005.499</u>

Biến động Dự phòng giảm giá chứng khoán kinh doanh được trình bày tại Thuyết minh số 10.6.

9 CHỨNG KHOÁN ĐẦU TƯ

	<u>31/03/2013</u>	<u>31/12/2012</u>
	VND	VND
Chứng khoán đầu tư sẵn sàng để bán		
Chứng khoán Nợ	4.680.209.760.872	4.007.760.517.559
- Chứng khoán Chính phủ	3.140.209.760.872	2.467.760.517.559
- Do các TCTD khác trong nước phát hành		
- Do các TCKT trong nước phát hành	1.540.000.000.000	1.540.000.000.000
- Chứng khoán Nợ nước ngoài		
Chứng khoán Vốn	542.678.211.861	542.678.211.861
- Do các TCTD khác trong nước phát hành	767.752	767.752
- Do các TCKT trong nước phát hành	542.677.444.109	542.677.444.109
	<u>5.222.887.972.733</u>	<u>4.550.438.729.420</u>
Dự phòng giảm giá chứng khoán sẵn sàng để bán	(227.248.786.661)	(211.264.152.161)
	<u>4.995.639.186.072</u>	<u>4.339.174.577.259</u>

Biến động Dự phòng giảm giá chứng khoán sẵn sàng để bán được trình bày tại Thuyết minh số 10.6.

Nguồn đầu tư Chứng khoán đầu tư sẵn sàng để bán

	<u>31/03/2013</u>	<u>31/12/2012</u>
	VND	VND
- Đầu tư trực tiếp bằng nguồn PVFC	5.071.926.424.158	4.399.477.180.845
- Đầu tư từ vốn nhận ủy thác PVFC chịu rủi ro	150.961.548.575	150.961.548.575
	<u>5.222.887.972.733</u>	<u>4.550.438.729.420</u>
Chứng khoán đầu tư giữ đến ngày đáo hạn		
	<u>31/03/2013</u>	<u>31/12/2012</u>
	VND	VND
- Chứng khoán Chính phủ		
- Chứng khoán Nợ do các TCTD khác trong nước	180.187.900.364	180.202.682.734
- Chứng khoán Nợ do các TCKT trong nước phát	2.630.000.000.000	2.630.000.000.000
	<u>2.810.187.900.364</u>	<u>2.810.202.682.734</u>

THUYẾT MINH BÁO CÁO TÀI CHÍNH (TIẾP)

10 GÓP VỐN, ĐẦU TƯ DÀI HẠN

10.1 GIÁ GỐC KHOẢN ĐẦU TƯ

	31/03/2013		
	Nguồn PVFC	Nguồn UTĐT	Tổng cộng
Các khoản đầu tư vào Công ty con	113.110.817.000	340.177.426.299	453.288.243.299
Các khoản đầu tư vào Công ty liên doanh		17.500.000.000	17.500.000.000
Các khoản đầu tư vào Công ty liên kết			
Các khoản đầu tư dài hạn khác	314.237.610.000	2.063.035.413.237	2.377.273.023.237
Dự phòng giảm giá đầu tư dài hạn	(36.177.735.197)	(12.424.006.080)	(48.601.741.277)
	391.170.691.803	2.408.288.833.456	2.799.459.525.259
	31/12/2012		
	Nguồn PVFC	Nguồn UTĐT	Tổng cộng
Các khoản đầu tư vào Công ty con	113.110.817.000	340.177.426.299	453.288.243.299
Các khoản đầu tư vào Công ty liên doanh		17.500.000.000	17.500.000.000
Các khoản đầu tư vào Công ty liên kết	55.000.000.000	155.693.249.631	210.693.249.631
Các khoản đầu tư dài hạn khác	253.363.850.000	2.063.024.944.237	2.316.388.794.237
Dự phòng giảm giá đầu tư dài hạn	(95.333.044.532)	(163.378.067.944)	(258.711.112.476)
	326.141.622.468	2.413.017.552.223	2.739.159.174.691

THUYẾT MINH BÁO CÁO TÀI CHÍNH (TIẾP)

10.2 THÔNG TIN VỀ CÔNG TY CON

Tên công ty	Nơi thành lập (hoặc đăng ký) và hoạt động	Tỷ lệ phần sở hữu %	Tỷ lệ biểu quyết %	Giá trị đầu tư tại ngày 31/03/2013	Hoạt động chính
Công ty Cổ phần Du lịch biển Mỹ Khê	Thôn Cổ Lũy, Xã Tịnh Khê, Huyện Sơn Tịnh, Quảng Ngãi	99,95%	99,95%	210.000.000.000	- Kinh doanh du lịch biển, bất động sản
Công ty Cổ phần Chứng khoán Dầu khí	18 Lý Thường Kiệt, Hoàn Kiếm, Hà Nội	24,75%	24,75%	192.288.243.299	- Môi giới, tư vấn bảo lãnh phát hành, tự doanh chứng khoán
Công ty Cổ phần Quản lý Quỹ Đầu tư Tài chính Dầu khí Việt	Tầng 6, 22 Ngô Quyền, Hà Nội	47,00%	47,00%	51.000.000.000	- Quản lý quỹ đầu tư chứng khoán, công ty đầu tư chứng khoán.
				453.288.243.299	

Mặc dù tỷ lệ sở hữu tại Công ty Cổ phần Chứng khoán Dầu khí (PSI) là dưới 50%, nhưng Tổng Công ty có người đại diện chiếm đa số trong Hội đồng Quản trị (4/7 thành viên) và Ban Kiểm soát (2/3 thành viên). Do đó, Ban Giám đốc Tổng Công ty tin tưởng rằng Tổng Công ty hoàn toàn có khả năng kiểm soát các chính sách hoạt động và tài chính và việc phân loại công ty con này là phù hợp.

Đối với khoản đầu tư vào Công ty Cổ phần Quản lý quỹ Đầu tư Tài chính Dầu khí (PVFC Capital): tại ngày 31/03/2013, PVFC đang nắm giữ 47% quyền biểu quyết tại PVFC Capital. Hiện, Tổng Công ty có người đại diện chiếm đa số trong Hội đồng Quản trị (3/6 thành viên) và Ban Tổng giám đốc (2/2 thành viên) tại PVFCCapital.

Ngày 30/11/2010, Đại hội đồng Cổ đông Bất thường của Tổng Công ty đã có nghị quyết thông qua việc tiếp nhận Công ty Cổ phần Chứng khoán Dầu khí và Công ty Cổ phần Quản lý quỹ Đầu tư Tài chính Dầu khí làm công ty con của PVFC. Hiện, Tổng Công ty đang tiến hành xin phép Ngân hàng Nhà nước và Ủy ban Chứng khoán Nhà nước về vấn đề này.

THUYẾT MINH BÁO CÁO TÀI CHÍNH (TIẾP)

10.4 THÔNG TIN VỀ CÔNG TY LIÊN DOANH

Tên công ty	Nơi thành lập (hoặc đăng ký) và hoạt động	Tỷ lệ sở hữu %	Tỷ lệ biểu quyết %	Giá trị đầu tư tại ngày 31/03/2013	Hoạt động chính
Dự án 19A Cộng Hòa - Công ty Cổ phần Thái Sơn	Số 19A, đường Cộng Hòa, Tp. Hồ Chí Minh	22,62%	22,62%	17.500.000.000	- Cho thuê văn phòng
				17.500.000.000	

THUYẾT MINH BÁO CÁO TÀI CHÍNH (TIẾP)

10.5 SỐ DƯ TRÍCH LẬP DỰ PHÒNG ĐẦU TƯ DÀI HẠN

	31/03/2013	31/12/2012
	VND	VND
Dự phòng các khoản đầu tư vào công ty con	18.334.242.561	18.403.223.624
Dự phòng các khoản đầu tư vào công ty liên kết		210.693.249.631
Dự phòng các khoản đầu tư dài hạn khác	30.267.498.716	29.614.639.221
	48.601.741.277	258.711.112.476

10.6 BIẾN ĐỘNG DỰ PHÒNG GIẢM GIÁ CÁC KHOẢN ĐẦU TƯ

	Chứng khoán kinh doanh	Chứng khoán sẵn sàng để bán	Góp vốn, đầu tư dài hạn	Tổng cộng
	VND	VND	VND	VND
Số dư 01/01/2013	1.570	211.264.152.161	258.711.112.476	469.975.266.207
Dự phòng rủi ro trích lập (hoàn nhập) trong kỳ		15.984.634.500	(210.109.371.199)	(194.124.736.699)
Số dư 31/03/2013	1.570	227.248.786.661	48.601.741.277	275.850.529.508

Chi phí dự phòng giảm giá Chứng khoán kinh doanh và Chứng khoán sẵn sàng để bán được trình bày tại Thuyết minh số 28.

Chi phí dự phòng giảm giá các khoản Góp vốn, đầu tư dài hạn được trình bày tại Thuyết minh số 30.

Hoàn nhập dự phòng giảm giá các khoản đầu tư được trình bày tại Thuyết minh số 29.

11 TÀI SẢN CỐ ĐỊNH HỮU HÌNH

	Nhà cửa, vật kiến	Phương tiện vận	Thiết bị, dụng cụ	Tài sản cố định	Tổng
	VND	VND	VND	VND	VND
Nguyên giá					
Tại ngày 01/01/2013	196.797.509.619	35.689.755.546	285.883.452.407	13.816.933.842	532.187.651.414
Tăng trong kỳ	330.010.910		315.666.272	23.618.182	669.295.364
Điều chỉnh khác			(29.900.000)		(29.900.000)
Tại ngày 31/03/2013	197.127.520.529	35.689.755.546	286.169.218.679	13.840.552.024	532.827.046.778
Giá trị hao mòn lũy kế					
Tại ngày 01/01/2013	9.625.809.092	18.840.298.049	104.161.924.275	12.873.717.940	145.501.749.356
Tăng trong kỳ	1.114.492.288	911.903.945	9.462.391.645	86.326.156	11.575.114.034
Điều chỉnh khác			(29.900.000)		(29.900.000)
Tại ngày 31/03/2013	10.740.301.380	19.752.201.994	113.594.415.920	12.960.044.096	157.046.963.390
Giá trị còn lại					
Tại ngày 31/03/2013	186.387.219.149	15.937.553.552	172.574.802.759	880.507.928	375.780.083.388
Tại ngày 01/01/2013	187.171.700.527	16.849.457.497	181.721.528.132	943.215.902	386.685.902.058

THUYẾT MINH BÁO CÁO TÀI CHÍNH (TIẾP)

12 TÀI SẢN CỐ ĐỊNH VÔ HÌNH

	Quyền sử dụng đất	Phần mềm máy tính	Tổng
	VND	VND	VND
Nguyên giá			
Tại ngày 01/01/2013	24.039.895.100	82.306.458.592	106.346.353.692
Tăng trong kỳ			
Tại ngày 31/03/2013	24.039.895.100	82.306.458.592	106.346.353.692
Giá trị hao mòn lũy kế			
Tại ngày 01/01/2013		12.033.541.882	12.033.541.882
Tăng trong năm		3.466.455.093	3.466.455.093
Tại ngày 31/03/2013		15.499.996.975	15.499.996.975
Giá trị còn lại			
Tại ngày 31/03/2013	24.039.895.100	66.806.461.617	90.846.356.717
Tại ngày 01/01/2012	24.039.895.100	70.272.916.710	94.312.811.810

13 CÁC KHOẢN PHẢI THU

	31/03/2013	31/12/2012
	VND	VND
Các khoản phải thu bên ngoài	10.419.804.321.348	10.862.064.967.107
Các khoản phải thu nội bộ	39.489.470.110	6.756.821.316
	10.459.293.791.458	10.868.821.788.423

Chi tiết các khoản phải thu bên ngoài

Chi tiết các khoản phải thu bên ngoài

	31/03/2013	31/12/2012
	VND	VND
Ký quỹ thế chấp cầm cố	1.499.526.250	699.526.250
Giá trị mua bán kỳ hạn (i)	2.728.163.888.629	2.815.226.033.653
Lãi phải thu từ giá trị mua bán kỳ hạn	40.693.176.750	105.642.317.254
Cho vay từ nguồn ủy thác của các TCTD (ii)	2.944.907.717.599	3.127.123.678.368
Lãi dự thu từ cho vay bằng nguồn ủy thác	19.627.082.068	35.807.963.974
Đầu tư ủy thác PVFC không chịu rủi ro (iii)	758.070.857.413	758.486.916.613
Ứng trước (iv)	661.123.861.481	661.141.237.961
Phí trả chậm cho phần ứng trước	125.949.322.417	125.949.322.417
Đặt cọc quyền bán (v)	1.152.092.830.000	1.152.092.830.000
Phí trả chậm quyền bán chứng khoán	36.344.587.568	42.510.294.553
Các khoản phải thu về hỗ trợ lãi suất (vi)	165.410.032.855	165.410.032.855
Phải thu Công ty Đầu tư phát triển Giao thông Vận tải Tracodi (vii)	214.071.637.055	214.071.637.055
Phải thu tiền đặt cọc hợp đồng ủy thác thu gom trái phiếu	300.000.000.000	300.000.000.000
Phải thu khách hàng từ các khoản nợ xấu đã xử lý	230.245.995.113	233.664.992.513
Các khoản khác phải thu	1.041.603.806.150	1.124.238.183.641
	10.419.804.321.348	10.862.064.967.107

- i) Giá trị mua bán kỳ hạn thể hiện giá trị các hợp đồng mua bán chứng từ có giá mà PVFC đã mua lũy kế đến thời điểm 31/03/2013 và đã cam kết bán lại cho người đã bán trong một khoảng thời gian nhất định được quy định cụ thể trong hợp đồng mua bán kỳ hạn. Trong khoảng thời gian mua bán kỳ hạn này Tổng Công ty sẽ được hưởng thu nhập tương ứng với phần chênh lệch giữa giá sẽ bán và giá đã mua.

THUYẾT MINH BÁO CÁO TÀI CHÍNH (TIẾP)

- (ii) Đây là khoản cho vay theo chỉ định từ nguồn nhận ủy thác từ các tổ chức tín dụng khác. Nguồn nhận ủy thác được thuyết minh tại số 20.
- (iii) Khoản đầu tư ủy thác PVFC không chịu rủi ro được thực hiện bằng nguồn vốn ủy thác của cá nhân, tổ chức ủy thác đầu tư (tương ứng với nguồn vốn nhận ủy thác ở thuyết minh số 20), Tổng Công ty không chịu rủi ro đối với các khoản chứng khoán này, hết thời hạn ủy thác, Tổng Công ty phải chuyển nhượng sở hữu cho nhà đầu tư.
- Tổng Công ty đã ký hợp đồng bán toàn bộ quyền và nghĩa vụ của một số hợp đồng ủy thác đầu tư của khách hàng cá nhân với Tổng công ty cho đối tác và đối tác đã thanh toán một phần giá trị hợp đồng đang được thuyết minh tại số 20.
- (iv) Đây là giá trị phần vốn PVFC cho khách hàng trả chậm trong hợp đồng ủy thác đầu tư của cá nhân, tổ chức ủy thác đầu tư.
- (v) Đây là giá trị khoản tiền đặt cọc cho khách hàng mua quyền chọn bán để bảo đảm nghĩa vụ thực hiện hợp đồng của PVFC.
- (vi) Đây là giá trị Tổng Công ty phải thu từ Ngân hàng Nhà nước Việt Nam (phần đã thực hiện) và phải thu khách hàng (phần chưa thực hiện) liên quan đến gói hỗ trợ lãi suất của Chính phủ dành cho các đối tượng được ưu đãi.
- (vii) Đây là các khoản tiền đã chuyển mua lại các khoản đầu tư, nhưng do các công ty này đang trong giai đoạn tái cơ cấu sở hữu, các thủ tục tiếp nhận phần vốn góp của Tổng Công ty chưa được hoàn thiện về mặt pháp lý. Do vậy, các khoản phải thu này chưa đáp ứng đầy đủ tiêu chí để ghi nhận là các khoản đầu tư.

14 TÀI SẢN CÓ KHÁC

	<u>31/03/2013</u>	<u>31/12/2012</u>
	VND	VND
Ủy thác đầu tư	13.909.066.984.976	13.893.836.799.255
- Ủy thác đầu tư nhận LS cố định (i)	2.910.007.288.600	2.928.047.796.381
- Ủy thác đầu tư chỉ định mục đích chịu rủi ro (ii)	411.191.525.000	411.191.525.000
- Ủy thác quản lý danh mục đầu tư (iii)	1.609.488.171.376	1.626.217.477.874
- Ủy thác quản lý danh mục đầu tư trái phiếu (iv)	8.950.000.000.000	8.900.000.000.000
- Ủy thác đầu tư PVFC không chịu RR, không LSCĐ	28.380.000.000	28.380.000.000
Chi phí chờ phân bổ (vi)	133.335.416.964	138.250.995.200
Khác	105.042.156.505	
	<u>14.147.444.558.445</u>	<u>14.032.087.794.455</u>

- (i) Các khoản ủy thác đầu tư Tổng Công ty nhận lãi suất cố định cho các bên liên quan thể hiện giá trị ủy thác cho các bên liên quan của Tổng Công ty trong đó Công ty nhận ủy thác cam kết bảo toàn nguồn vốn ủy thác và thanh toán lãi cố định cho Tổng Công ty không phụ thuộc vào kết quả đầu tư ủy thác.
- (ii) Các khoản ủy thác đầu tư chỉ định mục đích Tổng Công ty chịu rủi ro là các hợp đồng ủy thác cho các công ty khác để đầu tư vào các công ty do Tổng Công ty chỉ định. Thu nhập từ hợp đồng ủy thác phụ thuộc vào kết quả kinh doanh và giá trị thị trường của các công ty được đầu tư.
- (iii) Các khoản ủy thác quản lý danh mục đầu tư Tổng Công ty chịu rủi ro thể hiện giá trị đã ủy thác cho các công ty khác để thực hiện đầu tư. Công ty nhận ủy thác chịu trách nhiệm thực hiện đầu tư và được hưởng phí quản lý cố định và các quyền lợi khác theo kết quả của danh mục đầu tư. Thu nhập từ các hợp đồng quản lý được thanh toán tại thời điểm kết thúc hợp đồng ủy thác tùy theo giá trị thực tế của danh mục đầu tư.
- (iv) Các khoản ủy thác danh mục đầu tư trái phiếu thể hiện giá trị đã ủy thác cho các công ty khác để thực hiện đầu tư vào danh mục trái phiếu đã chỉ định loại hình và mức lãi suất. Công ty nhận ủy thác chịu trách nhiệm đầu tư và được hưởng phí quản lý và các quyền lợi khác từ kết quả của danh mục này.

THUYẾT MINH BÁO CÁO TÀI CHÍNH (TIẾP)

(v) Các khoản ủy thác quản lý vốn cho TCTD thể hiện giá trị Tổng Công ty ủy thác cho các TCTD khác, không chỉ định mục đích và lãi suất được thay đổi cho từng kỳ.

(vi) Chi phí chờ phân bổ chủ yếu là chi phí thuê văn phòng.

15 DỰ PHÒNG RỦI RO CHO CÁC TÀI SẢN CÓ NỘI BẢNG KHÁC**Biến động dự phòng rủi ro cho tài sản Có nội bảng khác**

	Số dư 01/01/2013	Dự phòng rủi ro trích lập (hoàn)	Dùng nguồn DP để xử lý rủi ro	Số dư 31/12/2013
Dự phòng rủi ro giảm giá UT danh mục đầu tư	106.904.639.642	(8.778.193.860)		98.126.445.782
Dự phòng rủi ro các khoản UTĐT trả chậm	297.563.940.928			297.563.940.928
Dự phòng rủi ro các khoản mua bán kỳ hạn	470.458.700			470.458.700
Dự phòng UTĐT LSCĐ	291.092.679.771	2.778.942.231		293.871.622.002
Dự phòng UTĐT không chia sẻ rủi ro	61.080.876.902			61.080.876.902
Dự phòng rủi ro các khoản TG, UTQLV tại TCTD khác	36.799.549.207			36.799.549.207
Dự phòng rủi ro khác	6.044.722.222			6.044.722.222
Tổng cộng	799.956.867.372	(5.999.251.629)	-	793.957.615.743

Chi phí dự phòng rủi ro cho những nghiệp vụ này được trình bày ở mục chi phí hoạt động - Thuyết minh số 30, Hoàn nhập dự phòng hoàn nhập trong kỳ được trình bày tại Thuyết minh số 29.

16 TIỀN GỬI VÀ TIỀN VAY CỦA CÁC TCTD KHÁC

	31/03/2013	31/12/2012
	VND	VND
Tiền gửi có kỳ hạn của các TCTD khác		
- Bảng VND	9.567.799.361.634	10.339.940.207.086
	9.567.799.361.634	10.339.940.207.086
Vay các TCTD khác		
- Bảng VND	13.871.618.000.001	13.526.132.360.000
- Bảng vàng và ngoại tệ	106.730.695.987	109.438.335.987
	13.978.348.695.988	13.635.570.695.987
Tiền gửi và vay tại các TCTD	23.546.148.057.622	23.975.510.903.073

17 TIỀN GỬI CỦA KHÁCH HÀNG

	31/03/2013	31/12/2012
	VND	VND
Tiền, vàng gửi không kỳ hạn	441.391.222.836	452.873.464.569
- Tiền gửi không kỳ hạn bằng VND	441.391.222.836	452.873.464.569
- Tiền gửi không kỳ hạn bằng vàng, ngoại tệ		
Tiền gửi có kỳ hạn	25.162.912.148.158	24.580.648.778.225
- Tiền gửi có kỳ hạn bằng VND	16.701.984.783.326	15.961.543.167.396
- Tiền gửi có kỳ hạn bằng ngoại tệ	8.460.927.364.832	8.619.105.610.829
Tiền gửi ký quỹ	74.277.132.107	74.580.107.039
- Tiền gửi ký quỹ có kỳ hạn bằng VND	72.995.316.378	73.298.291.309
- Tiền gửi ký quỹ kỳ hạn bằng ngoại tệ	1.281.815.729	1.281.815.730
	25.678.580.503.102	25.108.102.349.833

THUYẾT MINH BÁO CÁO TÀI CHÍNH (TIẾP)
18 VỐN TÀI TRỢ, ỦY THÁC ĐẦU TƯ

	<u>31/03/2013</u>	<u>31/12/2012</u>
	VND	VND
Vốn nhận tài trợ, ủy thác đầu tư bằng VND	31.811.814.199	89.835.856.971
Vốn nhận tài trợ, ủy thác đầu tư bằng ngoại tệ	7.555.484.817.062	8.836.263.584.988
	<u>7.587.296.631.261</u>	<u>8.926.099.441.959</u>

19 PHÁT HÀNH GIẤY TỜ CÓ GIÁ

	<u>31/03/2013</u>	<u>31/12/2012</u>
	VND	VND
Mệnh giá giấy tờ có giá bằng VND	946.839.415.194	28.000.000
Mệnh giá giấy tờ có giá bằng vàng và ngoại tệ	2.082.800	2.082.800
	<u>946.841.497.994</u>	<u>30.082.800</u>

20 CÁC KHOẢN NỢ KHÁC

	<u>31/03/2013</u>	<u>31/12/2012</u>
	VND	VND
Các khoản lãi và phí phải trả	1.121.050.734.750	1.121.721.631.684
Các khoản phải trả nội bộ	16.713.942.425.974	16.835.997.713.452
Các khoản phải trả bên ngoài	4.425.837.762.242	4.821.668.517.609
Các tài sản Nợ khác	17.761.618.957	30.999.714.197
Dự phòng đối với các cam kết đưa ra	26.886.769.811	23.331.276.993
	<u>22.305.479.311.734</u>	<u>22.833.718.853.935</u>

Chi tiết các khoản phải trả nội bộ

	<u>31/03/2013</u>	<u>31/12/2012</u>
	VND	VND
Phải trả cán bộ, công nhân viên	23.776.430.919	27.858.907.831
Nhận ủy thác cho vay từ các TCKT (*)	16.690.165.995.055	16.808.138.805.621
	<u>16.713.942.425.974</u>	<u>16.835.997.713.452</u>

(*) Đây là khoản Tổng Công ty nhận ủy thác của các tổ chức kinh tế, chủ yếu là các đơn vị trong ngành Dầu khí để cho vay các tổ chức kinh tế đã được chỉ định trong các hợp đồng ủy thác. Khoản cho vay ủy thác này đang được trình bày ở khoản "Cho vay" trên Bảng cân đối kế toán.

Chi tiết các khoản phải trả bên ngoài

	<u>31/03/2013</u>	<u>31/12/2012</u>
	VND	VND
Vốn nhận ủy thác đầu tư không chịu rủi ro (i)	758.070.857.413	758.500.296.613
Vốn nhận ủy thác cho vay từ các TCTD (ii)	2.944.907.718.640	3.127.123.679.201
Lãi dự trả ủy thác cho vay từ các TCTD	17.721.069.667	32.619.202.290
Số dư bán kỳ hạn chứng từ có giá (iii)	75.000.000.000	75.000.000.000
Tạm quyết toán công trình trụ sở Đà Nẵng	43.076.454.151	43.811.584.901
Nhận tiền hỗ trợ lãi suất với NHNN	149.906.124.831	149.572.642.736
Tạm ghi nhận KQKD từ UTĐT danh mục (iv)	34.157.731.912	40.682.142.717
Đặt cọc của KH thực hiện HD bán các khoản UTĐT (v)	40.909.485.355	40.909.485.355
Các khoản chờ thanh toán khác	362.088.320.273	553.449.483.796
	<u>4.425.837.762.242</u>	<u>4.821.668.517.609</u>

THUYẾT MINH BÁO CÁO TÀI CHÍNH (TIẾP)

- (i) Đây là nguồn vốn ủy thác nhận đầu tư của khách hàng, giá trị khoản đầu tư bằng nguồn nhận ủy thác này được thuyết minh tại số 13.
- (ii) Đây là nguồn vốn nhận ủy thác để cho vay theo chỉ định của các TCTD khác, giá trị khoản vay từ nguồn này được thuyết minh tại số 13.
- (iii) Đây là số dư từ việc bán kỳ hạn chứng khoán (nợ, vốn) thuộc quyền sở hữu của Tổng công ty, và cam kết mua lại trong một khoảng thời gian nhất định.
- (iv) Đây là số tiền PVFC ghi nhận kết quả kinh doanh từ việc ủy thác quản lý các danh mục đầu tư tại các đối tác.
- (v) Đây là số tiền đã được thuyết minh tại mục (iii) Chi tiết các khoản phải thu bên ngoài tại Thuyết minh số 13.

	<u>31/03/2013</u>	<u>31/12/2012</u>
	VND	VND
Doanh thu chờ phân bổ	17.650.698.521	17.650.698.521
Tài sản khác	110.920.436	110.920.436
	<u>17.761.618.957</u>	<u>30.999.714.197</u>

21 VỐN VÀ NHỮNG THAY ĐỔI VỐN CHỦ SỞ HỮU

	Vốn điều lệ	Thặng dư vốn cổ phần	Chênh lệch tỷ giá hối đoái	Lợi nhuận chưa phân phối	Vốn chủ sở hữu
	VND	VND			
01/01/2013	6.000.000.000.000	55.604.184.999		162.658.836.139	6.218.263.021.138
Tăng trong kỳ				20.269.660.594	20.269.660.594
Giảm trong kỳ			4.819.499.305		4.819.499.305
Trích quỹ					-
31/03/2013	<u>6.000.000.000.000</u>	<u>55.604.184.999</u>	<u>4.819.499.305</u>	<u>182.928.496.733</u>	<u>6.243.352.181.037</u>
	Quỹ dự trữ bổ sung vốn điều lệ	Quỹ dự phòng tài chính	Quỹ đầu tư phát triển nghiệp vụ	Quỹ khác	Tổng quỹ của PVFC
01/01/2013	76.114.394.661	152.228.789.322	304.595.101.055	12.224.871.941	545.163.156.979
Tăng trong kỳ					
Giảm trong kỳ				(4.982.016.533)	(4.982.016.533)
31/03/2013	<u>76.114.394.661</u>	<u>152.228.789.322</u>	<u>304.595.101.055</u>	<u>7.242.855.408</u>	<u>540.181.140.446</u>

Tỷ lệ vốn góp của các cổ đông

	Vốn góp theo mệnh giá	Tỷ lệ
	VND	VND
Tập đoàn Dầu khí Việt Nam	4.680.000.000.000	78%
Morgan Stanley International Holding Inc	600.000.000.000	10%
Các cổ đông khác	720.000.000.000	12%
	<u>6.000.000.000.000</u>	<u>100%</u>

THUYẾT MINH BÁO CÁO TÀI CHÍNH (TIẾP)

22 BẢO LÃNH KHÁC

	<u>31/03/2013</u>	<u>31/12/2012</u>
	VND	VND
Bảo lãnh thanh toán	2.850.796.990.504	2.353.545.539.564
Bảo lãnh thực hiện hợp đồng	204.207.462.501	214.261.375.725
Bảo lãnh dự thầu	26.104.279.620	13.249.199.800
Bảo lãnh khác	196.328.939.469	210.256.340.692
	<u>3.277.437.672.094</u>	<u>2.791.312.455.781</u>

23 CAM KẾT

	<u>31/03/2013</u>	<u>31/12/2012</u>
	VND	VND
Cam kết cho vay không hủy ngang	28.563.352.405	29.875.473.724
Cam kết khác	1.152.092.830.000	1.152.092.830.000
	<u>1.180.656.182.405</u>	<u>1.181.968.303.724</u>

24 THU NHẬP LÃI VÀ CÁC KHOẢN THU NHẬP TƯƠNG TỰ

	<u>Quý I năm 2013</u>	<u>Quý I năm 2012</u>
	VND	VND
Thu nhập lãi tiền gửi	15.078.059.095	62.201.402.041
Thu nhập lãi cho vay khách hàng	701.782.688.212	1.423.730.599.965
Thu lãi từ kinh doanh, đầu tư chứng khoán Nợ	236.835.509.907	186.680.818.694
Thu từ ủy thác quản lý vốn tại các TCTD khác		6.640.416.667
Thu khác từ hoạt động tín dụng	704.462.200	828.591.120
Cộng	<u>954.400.719.414</u>	<u>1.680.081.828.487</u>

25 CHI PHÍ LÃI VÀ CÁC KHOẢN CHI PHÍ TƯƠNG TỰ

	<u>Quý I năm 2013</u>	<u>Quý I năm 2012</u>
	VND	VND
Trả lãi tiền gửi	768.020.313.129	1.637.317.177.928
Trả lãi tiền vay	299.216.144.283	174.231.616.313
Trả lãi phát hành giấy tờ có giá	6.594.283.690	93.182.511.069
Chi phí hoạt động tín dụng khác	22.770.777.458	52.675.369.151
Cộng	<u>1.096.601.518.560</u>	<u>1.957.406.674.461</u>

THUYẾT MINH BÁO CÁO TÀI CHÍNH (TIẾP)

26 LÃI LỖ THUẦN TỪ HOẠT ĐỘNG DỊCH VỤ

	<u>Quý I năm 2013</u>	<u>Quý I năm 2012</u>
	VND	VND
Thu từ nghiệp vụ bảo lãnh	7.038.136.059	9.489.948.184
Thu từ nghiệp vụ ủy thác và đại lý	2.001.120.855	893.382.980
Thu từ dịch vụ tư vấn	18.182.847.355	5.062.500
Thu khác	53.348.410	411.531.998
Thu nhập từ hoạt động dịch vụ	27.275.452.679	10.799.925.662
Chi về dịch vụ thanh toán	291.556.167	417.432.844
Chi về dịch vụ ủy thác và đại lý	4.971.096.119	10.095.401.660
Chi về dịch vụ tư vấn	1.425.643.625	377.018.182
Chi khác	1.527.602.020	1.911.757.716
Chi phí từ hoạt động dịch vụ	8.215.897.931	12.801.610.402
Lãi thuần từ hoạt động dịch vụ	19.059.554.748	(2.001.684.740)

27 LÃI/LỖ THUẦN TỪ HOẠT ĐỘNG KINH DOANH NGOẠI HỐI

	<u>Quý I năm 2013</u>	<u>Quý I năm 2012</u>
	VND	VND
Thu nhập từ hoạt động kinh doanh ngoại hối	1.561.618.766	13.282.735.672
- Thu từ kinh doanh ngoại tệ giao ngay	769.618.766	8.896.780.672
- Thu từ các công cụ tài chính phái sinh tiền tệ	792.000.000	4.385.955.000
Chi phí hoạt động kinh doanh ngoại hối	10.053.362.287	17.631.284.498
- Chi về kinh doanh ngoại tệ giao ngay	1.250.458.715	93.184.498
- Chi về các công cụ tài chính phái sinh tiền tệ	8.802.903.572	17.538.100.000
Lãi/Lỗ thuần từ hoạt động kinh doanh ngoại hối	(8.491.743.521)	(4.348.548.826)

28 LÃI LỖ THUẦN TỪ HOẠT ĐỘNG MUA BÁN CHỨNG KHOÁN

	<u>Quý I năm 2013</u>	<u>Quý I năm 2012</u>
	VND	VND
Thu nhập từ mua bán chứng khoán	3.430.003.691	1.439.254.006
Chi phí về mua bán chứng khoán	(211.916.766.019)	(129.445.723.470)
Chi phí dự phòng giảm giá chứng khoán	(15.984.634.500)	
Lãi/Lỗ thuần từ hoạt động mua bán chứng khoán	(224.471.396.828)	(128.006.469.464)

29 THU NHẬP TỪ HOẠT ĐỘNG KHÁC

	<u>Quý I năm 2013</u>	<u>Quý I năm 2012</u>
	VND	VND
Thu từ mua bán kỳ hạn	75.094.508.535	92.907.452.788
Phí trả chậm cho phần vốn ứng trước	7.069.541.666	103.538.173
Thu từ UTĐT chi định, UTĐT lãi suất cố định	331.515.143.961	417.044.095.178
Lãi từ HĐ thu mua trái phiếu	8.572.077.777	4.703.611.221
Thu từ bán quyền bán chứng khoán	33.525.906.735	103.809.946.481
Hoàn nhập dự phòng đầu tư	210.109.371.199	128.313.944.960
Hoàn nhập dự phòng rủi ro tài sản có khác	5.999.251.629	71.555.724.798
Các khoản nợ đã xử lý thu hồi được	470.250.989	3.587.692.678
Khác	4.995.709.838	4.420.092.227
Cộng	677.351.762.329	826.446.098.504

THUYẾT MINH BÁO CÁO TÀI CHÍNH (TIẾP)

30 CHI PHÍ HOẠT ĐỘNG

	<u>Quý I năm 2013</u>	<u>Quý I năm 2012</u>
	VND	VND
Chi nộp thuế và các khoản phí, lệ phí	142.656.445	948.277.169
Chi phí cho nhân viên	52.020.820.116	57.186.775.669
Chi về tài sản	32.673.243.487	35.019.968.498
Chi cho hoạt động quản lý công vụ	46.050.863.038	41.913.704.496
Chi nộp phí bảo hiểm, bảo toàn tiền gửi của khách hàng	11.000	23.000
Chi phí dự phòng giảm giá đầu tư dài hạn		15.030.140.813
Cộng	<u>130.887.594.086</u>	<u>150.098.889.645</u>

(*) Chi phí dự phòng rủi ro cho các nghiệp vụ được thuyết minh tại số 15.

31 TÌNH HÌNH THỰC HIỆN NGHĨA VỤ VỚI NGÂN SÁCH NHÀ NƯỚC

	Số đầu kỳ	Phải nộp/ (Được hoàn) trong kỳ	Đã nộp trong kỳ	Số cuối kỳ
	VND	VND	VND	VND
Thuế VAT	(23.453.298.771)	37.384.854	252.266.187	(23.668.180.104)
Thuế thu nhập doanh nghiệp	(42.323.453.787)	22.244.370	22.244.370	(42.323.453.787)
Thuế TNCN	810.517.830	10.103.291.421	9.833.203.915	1.080.605.336
Thuế môn bài	-	13.000.000	13.000.000	-
Thuế nhà thầu	-	129.270.741	129.270.741	-
Thuế khác	-	-	-	-
	<u>(64.966.234.728)</u>	<u>10.305.191.386</u>	<u>10.249.985.213</u>	<u>(64.911.028.555)</u>

32 CHI PHÍ THUẾ THU NHẬP DOANH NGHIỆP

	<u>Quý I năm 2013</u>	<u>Quý I năm 2012</u>
	VND	VND
Lợi nhuận trước thuế TNDN	20.291.904.961	195.990.895.379
Điều chỉnh cho các khoản		
- Thu nhập không chịu thuế	(64.751.727.488)	(36.719.480.514)
<i>Cổ tức, lợi nhuận sau thuế nhận được</i>	(15.668.352.200)	(1.022.751.500)
<i>Trái phiếu CP</i>		(35.696.729.014)
- Lỗ chịu thuế năm trước chuyển sang	(49.083.375.288)	
Thu nhập chịu thuế	<u>(44.459.822.527)</u>	<u>159.271.414.865</u>
Thuế suất thuế TNDN	25%	25%
Chi phí thuế TNDN tính trên thu nhập chịu thuế		39.817.853.716
Chi phí thuế TNDN từ chuyển nhượng bất động sản	22.244.370	
Tổng Chi phí thuế TNDN	22.244.370	39.817.853.716

THUYẾT MINH BÁO CÁO TÀI CHÍNH (TIẾP)

32 NGHIỆP VỤ VÀ SỐ DƯ VỚI CÁC BÊN LIÊN QUAN

Trong quá trình hoạt động kinh doanh, Tổng Công ty có các khoản tiền gửi, tiền vay và các giao dịch khác với các bên liên quan (chủ yếu là với Tập đoàn Dầu khí Việt Nam và các Công ty con của Tập đoàn), các công ty con, liên kết của Tổng Công ty. Giao dịch chủ yếu với các bên liên quan phát sinh trong kỳ như sau:

	<u>31/03/2013</u>	<u>31/12/2012</u>
	VND	VND
Cho vay các bên liên quan là các TCKT bằng nguồn tự có	4.167.151.994.765	4.631.163.575.288
Cho vay các bên liên quan là các TCKT bằng nguồn ủy thác của các TCKT khác	15.323.614.759.263	15.483.543.001.086
Ủy thác đầu tư cho các bên liên quan	10.903.091.945.029	10.843.676.845.029
Vốn vay và nhận ủy thác; nhận tiền gửi	36.285.164.037.689	27.746.919.660.120
Lãi phải trả các bên liên quan	292.079.161.313	259.709.643.896
Lãi phải thu các bên liên quan	379.817.093.849	294.120.738.040
	<u>Quý I năm 2013</u>	<u>Quý I năm 2012</u>
	VND	VND
Chi phí lãi trả các bên liên quan	441.523.659.505	1.097.063.829.836
Doanh thu lãi từ các bên liên quan	171.437.067.128	597.746.700.920
Thu nhập của Ban Giám đốc	864.608.994	1.942.888.516
Thu nhập của Hội đồng Quản trị	950.829.221	1.196.177.073
Thu nhập của Ban Kiểm soát	334.244.088	248.619.814

33 LÃI CƠ BẢN TRÊN CỔ PHIẾU

	<u>Quý I năm 2013</u>	<u>Quý I năm 2012</u>
	VND	VND
Lợi nhuận để tính lãi cơ bản trên cổ phiếu	20.269.660.591	156.173.041.662
Số bình quân gia quyền của cổ phiếu phổ thông để tính lãi cơ bản trên cổ phiếu	600.000.000	600.000.000
Lãi cơ bản trên cổ phiếu	34	260

THUYẾT MINH BÁO CÁO TÀI CHÍNH (TIẾP)

34 BÁO CÁO BỘ PHẬN

STT	Chi Tiêu	Quý I năm 2013			
		Miền Bắc	Miền Trung	Miền Nam	Tổng cộng
		Triệu VNĐ	Triệu VNĐ	Triệu VNĐ	Triệu VNĐ
1	Thu nhập lãi và các khoản thu nhập tương tự	681.970	116.670	155.761	954.401
2	Chi phí lãi và các chi phí tương tự	914.952	65.450	116.199	1.096.602
I	Thu nhập lãi thuần	(232.983)	51.221	39.561	(142.201)
3	Thu nhập từ hoạt động dịch vụ	23.220	1.082	2.974	27.275
4	Chi phí hoạt động dịch vụ	7.627	379	210	8.216
II	Lãi/ lỗ thuần từ hoạt động dịch vụ	15.593	702	2.764	19.060
III	Lãi/ lỗ thuần từ hoạt động kinh doanh ngoại hối	(8.492)			(8.492)
IV	Lãi/ lỗ thuần từ mua bán chứng khoán kinh doanh	(224.471)			(224.471)
5	Thu nhập từ hoạt động khác	664.833	10.182	2.337	677.352
6	Chi phí hoạt động khác	19.178	0	120	19.298
V	Lãi/ lỗ thuần từ hoạt động khác	645.655	10.182	2.218	658.054
VI	Thu nhập từ góp vốn, mua cổ phần	15.668			15.668
VII	Chi phí hoạt động	84.057	15.113	31.718	130.888
VIII	Lợi nhuận thuần từ hoạt động kinh doanh trước chi phí dự phòng rủi ro tín dụng	126.913	46.992	12.826	186.731
IX	Chi phí dự phòng rủi ro tín dụng	122.019	37.149	7.271	166.439
X	Tổng lợi nhuận trước thuế	4.894	9.844	5.554	20.292

35 QUẢN LÝ RỦI RO TÀI CHÍNH

(i) RỦI RO TÍN DỤNG

Rủi ro tín dụng xảy ra khi một khách hàng hoặc đối tác không đáp ứng được các nghĩa vụ trong hợp đồng dẫn đến các tổn thất tài chính cho Tổng Công ty. Tổng Công ty có chính sách tín dụng phù hợp và thường xuyên theo dõi tình hình để đánh giá xem Tổng Công ty có chịu rủi ro tín dụng hay không.

Để quản lý rủi ro tín dụng, ngoài việc hoàn chỉnh hệ thống chính sách tín dụng đồng bộ, Tổng Công ty tiếp tục phát triển mô hình Xếp hạng và quản lý tài sản đảm bảo, phần mềm quản lý khách hàng CRM đưa vào vận hành đạt kết quả tốt. Các mô hình và văn bản quy phạm nội bộ này thường xuyên được điều chỉnh, cập nhật để phù hợp với tình hình hoạt động tín dụng tại Tổng Công ty và ngày càng phát huy tác dụng trong việc kiểm soát rủi ro tín dụng.

Ngoài ra, việc thay đổi mô hình cơ cấu tổ chức tại Tổng Công ty phần nào đã phù hợp với mô hình quản trị rủi ro tín dụng hiện đại mà PVFC đang hướng tới với sự phân chia rõ ràng giữa ba bộ phận tham gia trực tiếp vào quá trình cấp tín dụng: Front office, Middle office, Back office.

Về điều hành hoạt động tín dụng, Tổng Công ty thường xuyên kiểm soát chặt chẽ việc tăng trưởng tín dụng, điều hành tín dụng theo đúng định hướng đặt ra là tăng tỷ trọng tín dụng ngắn hạn, phân bổ tín dụng đồng đều cho các lĩnh vực ngành nghề, tập trung tín dụng cho nhóm khách hàng truyền thống (nhóm khách hàng đầu khí), tăng tỷ trọng các khoản vay có bảo đảm bằng tài sản, quyết liệt xử lý các khoản nợ xấu/nợ có vấn đề.

(ii) RỦI RO THANH KHOẢN

Thời gian đáo hạn của các tài sản và công nợ thể hiện thời hạn còn lại của tài sản và công nợ tính từ ngày lập báo cáo tài chính riêng đến lần thanh toán cuối cùng theo qui định trong hợp đồng hoặc trong điều khoản phát hành.

THUYẾT MINH BÁO CÁO TÀI CHÍNH (TIẾP)

Các giả định và điều kiện sau được Tổng công ty áp dụng trong phân tích thời gian đến hạn của các tài sản và công nợ của Tổng công ty:

- Tiền gửi tại NHNN được xếp loại tiền gửi thanh toán, trong đó bao gồm tiền gửi dự trữ bắt buộc.
- Thời gian đáo hạn của chứng khoán giữ đến ngày đáo hạn được tính dựa trên ngày đáo hạn của từng loại trái phiếu.
- Thời gian đáo hạn của các khoản tiền gửi và cho vay các TCTD khác và các khoản cho vay khách hàng được xác định dựa vào ngày đáo hạn của hợp đồng. Thời gian đến hạn thực tế có thể thay đổi do các kế ước cho vay được gia hạn.
- Thời gian đáo hạn của các khoản đầu tư góp vốn mua cổ phần được coi là từ một đến năm năm.
- Các khoản tiền gửi và vay của các TCTD khác và các khoản tiền gửi, nhận ủy thác của khách hàng được xác định dựa vào tính chất của các khoản này hoặc thời gian đáo hạn trên hợp đồng. Trong thực tế, các khoản này có thể được quay vòng và do đó duy trì trong thời gian dài hơn thời gian đáo hạn ban đầu.

THUYẾT MINH BÁO CÁO TÀI CHÍNH (TIẾP)

	Quá hạn		Trong hạn					Tổng	
	Trên 3 tháng		Từ 1-3 tháng		Từ 3-12 tháng		Từ 1 - 5 năm		
	Đến 3 tháng	Đến 1 tháng	Từ 1-3 tháng	Từ 1 tháng	Từ 3-12 tháng	Từ 1 - 5 năm	Trên 5 năm		
Triệu VND	Triệu VND	Triệu VND	Triệu VND	Triệu VND	Triệu VND	Triệu VND	Triệu VND	Triệu VND	
Tài sản									
Tiền mặt		6.752						6.752	
Tiền gửi tại NHNN		381.526						381.526	
Tiền gửi tại các TCTD khác và cho vay các TCTD khác	15.539	1.640.970	5.216.466	2.082.800				8.984.775	
Chứng khoán kinh doanh (*)			550.000					550.000	
Cho vay (*)	3.906.367	920.729	1.508.392	12.213.414	8.267.244	11.576.552		39.067.540	
Chứng khoán đầu tư (*)	50.000	20.000	542.676	1.700.000	5.685.217	35.183		8.033.076	
Góp vốn, đầu tư dài hạn (*)					2.848.061			2.848.061	
Tài sản cố định		228	198	1.613	78.201	386.387		466.626	
Tài sản Cò khác (*)	772.592	1.268.760	2.974.572	6.535.547	11.478.732	5.605.465		28.764.001	
Tổng tài sản	4.744.498	832.175	10.792.305	22.533.373	28.357.455	17.603.588		89.102.358	
Nợ phải trả									
Chiết khấu giấy tờ có giá với NHNN								-	
Tiền gửi và vay các TCTD khác		3.527.562	6.128.367	6.849.444	6.244.441	796.334		23.546.148	
Tiền gửi của khách hàng		8.993.298	11.196.291	5.334.811	91.978	62.201		25.678.581	
Các công cụ tài chính phái sinh và các khoản nợ tài chính khác								-	
Vốn tài trợ, uỷ thác đầu tư, cho vay TCTD chịu rủi ro		30.918	589	3.190.579	4.365.052	158		7.587.297	
Phát hành giấy tờ có giá		460.466	444.015	42.360	-			946.841	
Các khoản nợ khác (*)		1.137.550	1.175.988	9.962.895	2.891.270	7.110.889		22.278.593	
Tổng nợ phải trả	-	14.149.795	18.945.251	25.380.090	13.592.741	7.969.583		80.037.459	
Mức chênh lệch khoản ròng	4.744.498	832.175	(8.152.946)	(2.846.717)	14.764.714	9.634.005		9.064.899	

(*) Không bao gồm dự phòng rủi ro.

THUYẾT MINH BÁO CÁO TÀI CHÍNH (TIẾP)

(iii) RỦI RO THỊ TRƯỜNG

RỦI RO LÃI SUẤT

Rủi ro lãi suất là rủi ro mà dòng tiền tương lai của một công cụ tài chính bị biến động do tác động của các thay đổi về lãi suất của thị trường. Tổng công ty quản lý rủi ro lãi suất thông qua việc kiểm soát mức chênh lệch lãi suất theo kỳ hạn hàng tháng

Bảng dưới đây tóm tắt rủi ro lãi suất của PVFC tại ngày 31 tháng 03 năm 2013:

	Quá hạn	Chịu lãi					Tổng											
		Không chịu lãi		Chịu lãi														
		Triệu VND	Triệu VND	Đến 1 tháng	Từ 1 - 3 tháng	Từ 3 - 6 tháng		Từ 6 - 12 tháng	Từ 1 - 5 năm	Trên 5 năm	Triệu VND	Triệu VND						
Tài sản																		
Tiền mặt			6.752															6.752
Tiền gửi tại NHNN				381.526														381.526
Tiền gửi tại các TCID khác và cho vay các TCID khác	44.539	131.290		1.509.680	5.216.466	100	2.082.700											8.984.775
Chứng khoán kinh doanh (*)					550.000													550.000
Cho vay (*)	4.581.209			12.216.885	6.835.146	1.717.185	473.365	1.997.939	11.245.811									39.067.540
Chứng khoán đầu tư (*)	50.000			20.000	-	200.000	1.500.000	5.685.217	35.183									8.033.076
Góp vốn, đầu tư dài hạn (*)				542.676														2.848.061
Tài sản cố định				2.848.061														466.626
Tài sản Có khác (*)	900.926	7.043.026		1.718.250	5.688.997	5.810.579	4.721.705	1.304.553	1.575.966									28.764.001
Tổng tài sản	5.576.673	11.038.432		15.846.341	18.290.609	7.727.864	8.777.770	8.987.709	12.856.960									89.102.358

THUYẾT MINH BÁO CÁO TÀI CHÍNH (TIẾP)

	Quá hạn	Chịu lãi					Tổng			
	Triệu VND	Không chịu lãi	Đến 1 tháng	Từ 1 - 3 tháng	Từ 3 - 6 tháng	Từ 6 - 12 tháng		Từ 1 - 5 năm	Trên 5 năm	Triệu VND
Nợ phải trả										
Chiết khấu giấy tờ có giá với NHNN			3.685.559	9.267.683	7.626.730	2.961.735	4.441	-	-	23.546.148
Tiền gửi và vay các TCTD khác			8.996.265	11.195.970	2.620.991	2.799.140	20.436	45.778	25.678.581	
Tiền gửi của khách hàng										
Các công cụ tài chính phải sinh và các khoản nợ tài chính khác										
Vốn tài trợ, uỷ thác đầu tư, cho vay TCTD chịu rủi ro			24.964	2.780.575	416.630	4.365.128				7.587.297
Phát hành giấy tờ có giá	28.695	2.568.519	4.071.612	362.901	84.822	40.000				946.841
Các khoản nợ khác (*)				1.246.202	1.862.467	219.854	1.309.077	10.972.166	22.278.593	
Tổng nợ phải trả	28.695	2.568.519	17.237.519	24.853.330	12.611.641	10.385.857	1.333.955	11.017.944	80.037.459	
Mức chênh lệch cam với lãi	5.547.978	8.469.913	(1.391.178)	(6.562.721)	(4.883.777)	(1.608.087)	7.653.754	1.839.016	9.064.899	
Các cam kết ngoại bảng có tác động tới mức độ nhạy cảm với Lãi suất của các Tài sản và công nợ (ròng)		4.429.531		28.563						4.458.094
Mức chênh lệch cam với lãi suất nội, ngoại bảng	5.547.978	12.899.444	(1.391.178)	(6.534.158)	(4.883.777)	(1.608.087)	7.653.754	1.839.016	13.522.993	

(*) Không bao gồm dư phòng rủi ro.

THUYẾT MINH BÁO CÁO TÀI CHÍNH (TIẾP)

RỦI RO TIỀN TỆ

Rủi ro tiền tệ là rủi ro mà giá trị của công cụ tài chính bị thay đổi xuất phát từ những thay đổi về tỷ giá. PVFC được thành lập và hoạt động tại Việt Nam với đồng tiền báo cáo là VND. Đồng tiền giao dịch chính của Tổng công ty cũng là VND. Các khoản cho vay và ứng trước khách hàng của Tổng công ty chủ yếu bằng VND và đô la Mỹ.


Bảng trình bày các tài sản và công nợ của Tổng công ty theo loại tiền tệ được quy đổi sang VND tại ngày 31 tháng 03 năm 2013:

	USD qui đổi	EUR qui đổi	VND	Tổng cộng
	Triệu VND	Triệu VND	Triệu VND	Triệu VND
Tài sản				
Tiền mặt, vàng bạc, đá quý	301		6.451	6.752
Tiền gửi tại NHNN	1.698		379.828	381.526
Tiền, vàng gửi tại các TCTD khác và cho vay các TCTD khác	7.618.647	1.994	1.364.134	8.984.775
Chứng khoán kinh doanh			550.000	550.000
Cho vay (*)	11.233.429		27.834.111	39.067.540
Chứng khoán đầu tư (*)			8.033.076	8.033.076
Góp vốn, đầu tư dài hạn (*)			2.848.061	2.848.061
Giá trị TSCĐ			466.626	466.626
Tài sản Có khác (*)	3.173.824		25.590.176	28.764.001
Tổng tài sản	22.027.901	1.994	67.072.463	89.102.358
	USD qui đổi	EUR qui đổi	VND	Tổng cộng
	Triệu VND	Triệu VND	Triệu VND	Triệu VND
Nợ phải trả và vốn chủ sở hữu				
Các khoản nợ Chính phủ và NHNN				
Tiền gửi và vay các TCTD khác	106.730,70		23.439.417,36	23.546.148
Tiền gửi của khách hàng	8.462.209,18		17.216.371,32	25.678.581
Các công cụ tài chính phái sinh và các khoản nợ tài chính khác				-
Vốn tài trợ, uỷ thác đầu tư, cho vay TCTD chịu rủi ro	7.555.485		31.812	7.587.297
Phát hành giấy tờ có giá	2		946.839	946.841
Các khoản nợ khác (*)	5.367.380	63.674	16.847.538	22.278.593
Tổng vốn chủ sở hữu			6.783.533	6.783.533
Tổng nợ phải trả và vốn chủ sở hữu	21.491.807	63.674	65.265.512	86.820.993
Trạng thái tiền nội bảng	536.094	(61.680)	1.806.951	2.281.365
Trạng thái tiền ngoại bảng	568.094	80.326	3.809.673	4.458.094
Trạng thái tiền nội, ngoại bảng	1.104.188	18.646	5.616.625	6.739.459

(*) Không bao gồm dự phòng rủi ro

Hà Nội, ngày 05 tháng 4 năm 2013

Lập biểu
(Ký, họ tên)



Nguyễn Thị Thanh Huyền

Kế toán trưởng
(Ký, họ tên)



Đặng Thế Hiền

Tổng Giám đốc
(Ký, họ tên, đóng dấu)



Nguyễn Chiên Bảo